



**Sandecja Nowy Sącz**


22.04.18

**3 : 1**



**Arka Gdynia**

### Linia czasu



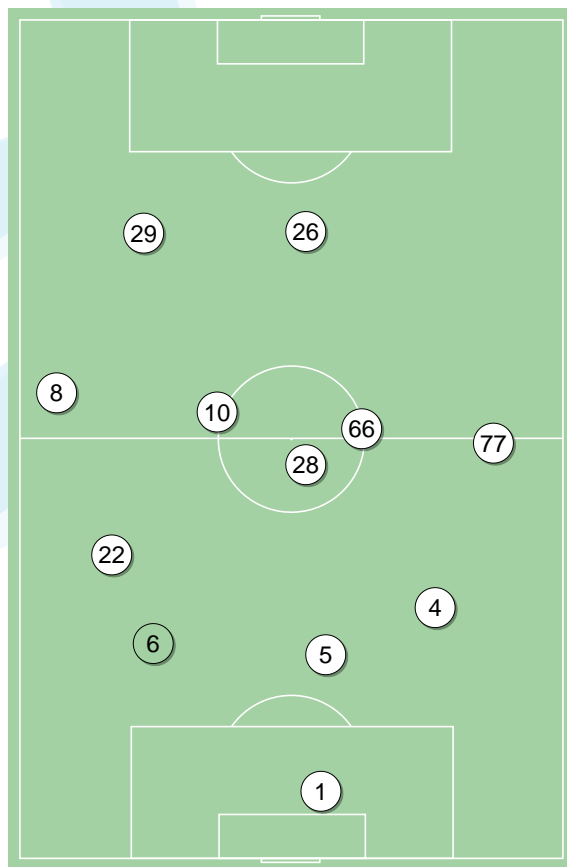
### Średnie pozycje piłkarzy

#### Sandecja Nowy Sącz

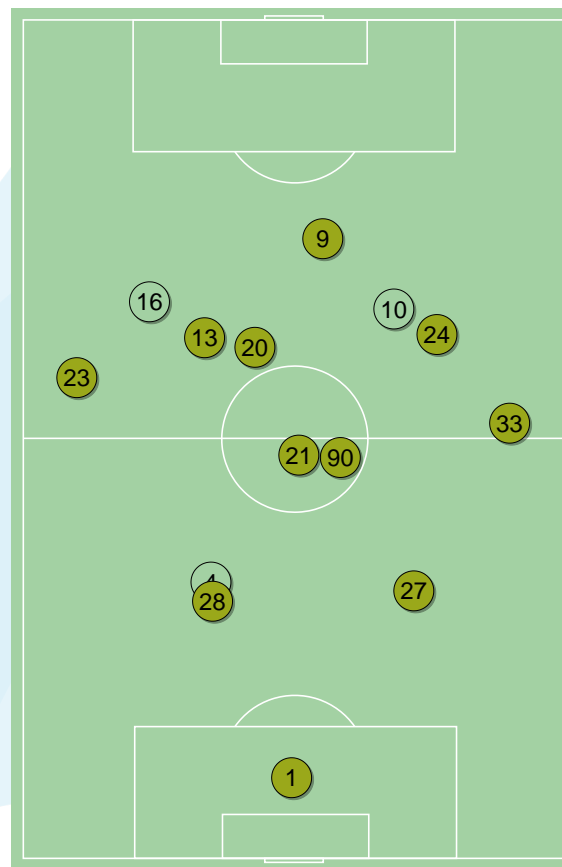
1	Gliwa		
22	Mraz		
5	Szufryn	■	
4	Benga	■	'80 ▼
8	Malkowski	■	
10	Trochim		'90 ▼
28	Piter-Bucko	■	
77	Bartosz		
29	Ksyonz		'43 ▼
66	Sovsic		
26	Piszczek		
6	Krachunov		'43 ▲
92	Kolev		'80 ▲
20	Danek	⊕	'90 ▲

#### Arka Gdynia

1	Steinbors		
23	Warcholak	⊕	
28	Helstrup		'46 ▼
27	Pougouras	■	
33	Zbozien	⊕	
21	Sambea	■	
90	Bogdanov		
13	Piesio		
24	Kun	■	'67 ▼
9	Ruben Jurado		
20	Krivets		'53 ▼
4	Soldecki		'46 ▲
10	Szwoch		'53 ▲
16	Esqueda Tirado	⊕	'67 ▲



Sandecja Nowy Sącz ↑



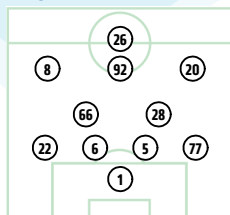
Arka Gdynia ↑

#### 3-4-3



POCZĄTEK MECZU

#### 4-2-3-1



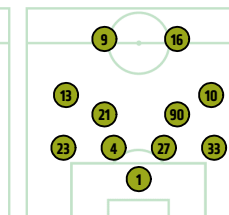
KONIEC MECZU

#### 4-4-2



POCZĄTEK MECZU

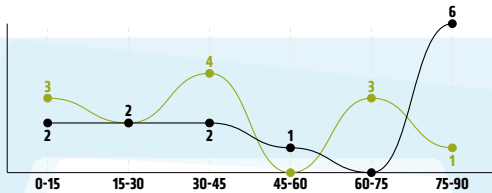
#### 4-4-2



KONIEC MECZU

## Główne statystyki

STRZAŁY / CELNE	13 / 5	13 / 4
1 połowa	6 / 3	9 / 2
2 połowa	7 / 2	4 / 2



Strzały niecelne	7	7
Strzały przejęte	1	2
Strzały z pola karnego / celne	5 / 2	6 / 3
Średni dystans do bramki, m	17.4	20.2
Faule	16	13
Żółte / czerwone kartki	4 / 0	3 / 0
Spalone	2	1
Rzuty różne	5	3

## Podania

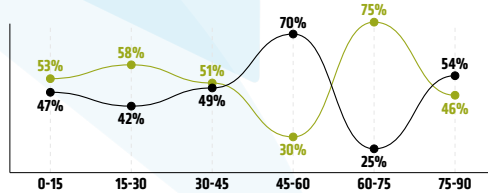
PODANIA / DOKŁADNE	342 / 269 79%	405 / 334 82%
1 połowa	179 / 144 80%	212 / 182 86%
2 połowa	163 / 125 77%	193 / 152 79%
Podanie kluczowe	14 / 6 43%	3 / 1 33%

## Pojedynki

POJEDYNKI	174 / 87 50%	174 / 87 50%
1 połowa	81 / 41 51%	81 / 40 49%
2 połowa	93 / 46 49%	93 / 47 51%
Pojedynki w powietrzu	50 / 24 48%	50 / 26 52%
Pojedynki na ziemi	124 / 63 51%	124 / 61 49%
Zwody / udane	38 / 20 53%	17 / 13 76%
Odbiory / udane	24 / 11 46%	41 / 21 51%
Straty / na własnej połowie	53 / 11	58 / 8
Nabycie piłki / na połowie przeciwnika	55 / 5	46 / 7

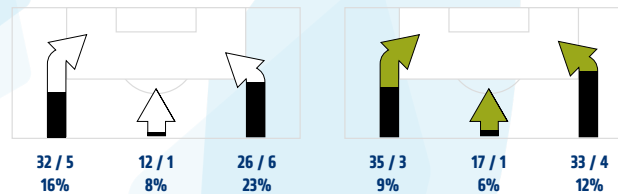
## Posiadanie piłki

POSIADANIE PIŁKI	45%	55%
1 połowa	47%	53%
2 połowa	44%	56%

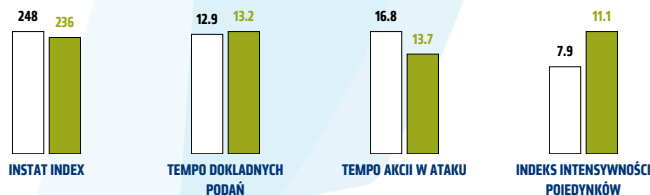


Ataki pozycyjne	48 / 8 17%	74 / 7 9%
Kontrataki	22 / 4 18%	11 / 1 9%
Stały fragment w ataku	14 / 3 21%	14 / 5 36%
Strzał z rzutu wolnego / celne	-	1 / 0 0%
Warianty stałych fragmentów gry	6 / 0 0%	3 / 0 0%
Kombinacyjne rzuty różne	5 / 2 40%	3 / 1 33%
Rzuty karne / strzelone	-	-

## STRONY ATAKU



## Kluczowe indeksy występu



## TOP-3 InStat Index



8 Malkowski	316	4 Soldecki	275
5 Szufryn	293	13 Piesio	269
66 Sovsic	263	27 Pougouras	267



## TOP-3 Strzały / celne



29 Ksyonz	2 / 1 50%	9 Ruben Jurado	4 / 1 25%
26 Piszczek	2 / 1 50%	90 Bogdanov	4 / 1 25%
4 Benga	2 / 1 50%	16 Esqueda Tirado	1 / 1 100%



## TOP-3 Podania



66 Sovsic	45 / 39 87%	21 Sambea	55 / 49 89%
8 Malkowski	44 / 34 77%	90 Bogdanov	57 / 48 84%
77 Bartosz	33 / 29 88%	33 Zbozien	48 / 42 88%



## TOP-3 Podania kluczowe



8 Malkowski	5 / 4 80%	13 Piesio	1 / 1 100%
77 Bartosz	2 / 2 100%	9 Ruben Jurado	1 / 0 0%
26 Piszczek	2 / 0 0%	90 Bogdanov	1 / 0 0%



## TOP-3 Pojedynki



8 Malkowski	25 / 12 48%	13 Piesio	32 / 18 56%
5 Szufryn	13 / 11 85%	27 Pougouras	16 / 12 75%
66 Sovsic	16 / 10 63%	4 Soldecki	12 / 9 75%



## TOP-3 Zwody



8 Malkowski	11 / 6 55%	13 Piesio	5 / 4 80%
66 Sovsic	8 / 6 75%	90 Bogdanov	3 / 3 100%
29 Ksyonz	6 / 4 67%	24 Kun	3 / 2 67%

## Sandecja Nowy Sącz

	INSTAT INDEX	Minuty na boisku	Bramki	Asysty	Strzały / celne	Faule	Faulowany	Spalone	Podania / dokładne	Podanie kluczowe	Podania przyjęte	Pojedyunki / wygrane	Pojedyunki w powietrzu	Pojedyunki na ziemi	Zwody / udane	Odbiory / udane	Strata piłki	Nabycie piłki
1 Gliwa	263	'99	-	-	-	-	1	-	32 / 27 84%	-	10	1 / 1 100%	1 / 1 100%	-	-	-	-	9
22 Mraz	247	'99	-	-	-	-	-	-	34 / 23 68%	-	19	9 / 6 67%	1 / 1 100%	8 / 5 63%	2 / 2 100%	-	3	4
5 Szufryn	293	'99	-	-	-	2	2	-	30 / 23 77%	-	15	13 / 11 85%	4 / 4 100%	9 / 7 78%	1 / 0 0%	2 / 1 50%	2	10
4 Benga	234	'82	-	-	2 / 1 50%	1	-	-	24 / 23 96%	-	21	8 / 4 50%	3 / 2 67%	5 / 2 40%	-	3 / 1 33%	-	2
8 Malkowski	316	'99	-	1	1 / 0 0%	2	2	-	44 / 34 77%	2 / 1 50%	38	25 / 12 48%	2 / 1 50%	23 / 11 48%	11 / 6 55%	5 / 3 60%	11	2
10 Trochim	221	'91	-	-	2 / 0 0%	1	1	-	31 / 24 77%	1 / 0 0%	24	16 / 5 31%	4 / 1 25%	12 / 4 33%	3 / 1 33%	1 / 0 0%	6	3
28 Piter-Bucko	227	'99	-	-	1 / 0 0%	6	2	1	22 / 19 86%	-	18	18 / 8 44%	6 / 3 50%	12 / 5 42%	-	3 / 0 0%	3	6
77 Bartosz	249	'99	-	-	1 / 1 100%	-	-	-	33 / 29 88%	2 / 2 100%	30	19 / 8 42%	8 / 3 38%	11 / 5 45%	3 / 0 0%	2 / 2 100%	4	4
29 Ksyonz	251	'42	-	-	2 / 1 50%	-	-	-	10 / 7 70%	1 / 0 0%	12	10 / 6 60%	2 / 1 50%	8 / 5 63%	6 / 4 67%	2 / 1 50%	4	1
66 Sovsic	263	'99	-	-	-	1	2	-	45 / 39 87%	2 / 0 0%	39	16 / 10 63%	1 / 0 0%	15 / 10 67%	8 / 6 75%	2 / 2 100%	3	3
26 Piszczek	226	'99	-	-	2 / 1 50%	3	3	1	14 / 6 43%	1 / 0 0%	28	26 / 7 27%	10 / 2 20%	16 / 5 31%	4 / 1 25%	3 / 0 0%	14	-
6 Krachunov	260	'57	-	-	-	-	-	-	20 / 14 70%	-	8	9 / 8 89%	5 / 4 80%	4 / 4 100%	-	1 / 1 100%	1	11
92 Kolev	187	'17	-	-	1 / 0 0%	-	-	-	3 / 1 33%	1 / 0 0%	6	4 / 1 25%	3 / 1 33%	1 / 0 0%	-	-	2	-
20 Danek	235	'7	1	-	1 / 1 100%	-	-	-	-	-	1	-	-	-	-	-	-	-

## Arka Gdynia

	INSTAT INDEX	Minuty na boisku	Bramki	Asysty	Strzały / celne	Faule	Faulowany	Spalone	Podania / dokładne	Podanie kluczowe	Podania przyjęte	Pojedyunki / wygrane	Pojedyunki w powietrzu	Pojedyunki na ziemi	Zwody / udane	Odbiory / udane	Strata piłki	Nabycie piłki
1 Steinbors	229	'99	-	-	-	-	-	-	29 / 28 97%	-	8	-	-	-	-	-	-	5
23 Warcholak	232	'99	-	-	1 / 0 0%	-	1	-	38 / 29 76%	-	23	10 / 7 70%	1 / 1 100%	9 / 6 67%	1 / 0 0%	2 / 2 100%	4	4
28 Helstrup	230	'48	-	-	-	1	-	-	19 / 18 95%	-	17	7 / 4 57%	2 / 2 100%	5 / 2 40%	-	2 / 1 50%	1	4
27 Pougouras	267	'99	-	-	-	2	-	-	32 / 28 88%	-	22	16 / 12 75%	4 / 2 50%	12 / 10 83%	-	7 / 6 86%	2	10
33 Zbozien	229	'99	-	-	1 / 0 0%	2	1	-	48 / 42 88%	-	26	20 / 7 35%	7 / 2 29%	13 / 5 38%	1 / 1 100%	6 / 1 17%	8	4
21 Sambea	235	'99	-	-	-	3	2	-	55 / 49 89%	-	42	12 / 6 50%	3 / 2 67%	9 / 4 44%	1 / 1 100%	6 / 3 50%	2	4
90 Bogdanov	247	'99	-	-	4 / 1 25%	-	-	-	57 / 48 84%	-	45	15 / 8 53%	1 / 1 100%	14 / 7 50%	3 / 3 100%	7 / 2 29%	4	1
13 Piesio	269	'99	-	1	1 / 1 100%	-	6	1	37 / 25 68%	1 / 1 100%	45	32 / 18 56%	15 / 11 73%	17 / 7 41%	5 / 4 80%	3 / 1 33%	13	2
24 Kun	213	'68	-	-	1 / 0 0%	2	2	-	9 / 8 89%	-	18	13 / 4 31%	2 / 1 50%	11 / 3 27%	3 / 2 67%	1 / 0 0%	1	-
9 Ruben Jurado	216	'99	-	-	4 / 1 25%	-	1	-	24 / 18 75%	-	27	15 / 8 53%	4 / 2 50%	11 / 6 55%	-	4 / 4 100%	11	1
20 Krivets	215	'54	-	-	-	-	1	-	22 / 15 68%	-	24	6 / 1 17%	1 / 0 0%	5 / 1 20%	1 / 0 0%	2 / 0 0%	3	-
4 Soldecki	275	'51	-	-	-	1	-	-	21 / 19 90%	-	15	12 / 9 75%	4 / 2 50%	8 / 7 88%	1 / 1 100%	1 / 1 100%	1	7
10 Szwoch	196	'44	-	-	-	1	1	-	12 / 6 50%	-	15	12 / 3 25%	3 / 0 0%	9 / 3 33%	1 / 1 100%	-	6	4
16 Esqueda Tirado	249	'30	1	-	1 / 1 100%	1	-	-	2 / 1 50%	-	7	4 / 0 0%	3 / 0 0%	1 / 0 0%	-	-	2	-

**Atak**

To posiadanie piłki przez jedną drużynę z przejściem na połowę przeciwnika.

**Szybki atak (kontratak)**

atak z gry, który rozwija się bezpośrednio po przejściu piłki od przeciwnika. Szybki atak trwa nie więcej niż 30 sekund. Prędkość ruchu do bramki przeciwnika przy tym ataku wynosi nie mniej niż 2,6 m/s.

**Atak pozycyjny**

Atak z gry lub stałych fragmentów (aut, rzut wolny). Pozycyjny atak trwa więcej niż 30s lub prędkość ruchu drużyny do bramki przeciwnika jest mniejsza niż 2,6 m/s.

**Atak z rzutu wolnego lub autu.**

Atak po rozegraniu rzutu wolnego lub autu, przy którym pierwszym lub drugim działaniem jest strzał na bramkę, lub podanie w pole karne przeciwnika.

**Atak z rzutu różnego.**

Akcje drużyny po rozegraniu rzutu różnego aż do końca posiadania piłki lub oddalenia piłki przez drużynę przeciwnika do strefy centralnej.

**Strzał**

Skierowanie piłki do bramki przeciwnika mające na względzie strzelenie bramki. Rejestrowane są strzały celne (w światło bramki), niecelne (w tym strzały w słupek i w poprzeczkę), a także strzały przejęte przez przeciwnika.

**Podanie kluczowe**

Podanie do partnera, który jest w sytuacji bramkowej (1 na 1, pusta bramka itd.); podanie do zawodnika, które stwarza realną szansę na zdobycie bramki; podanie które 'odcina' linię obrony w fazie ataku.

**Pojedynki**

Wszystkie rodzaje walki o piłkę piłkarzy na boisku. Pojedynki nie są rejestrowane dodatkowo, jest to sumaryczny wskaźnik, zawiera walkę o piłkę w neutralnym położeniu zarówno na ziemi jak i w powietrzu, dryblingi, odebrania piłki oraz utraty piłki przy odbiorach przeciwnika

**Pojedynki w powietrzu**

Walka o piłkę, która znajduje się powyżej poziomu ramion.

**Dryblowanie**

Aktywna akcja piłkarza, posiadającego piłkę próba ominięcia przeciwnika z pomocą dryblingu. Przy udanym dryblingu zawodnikowi drużyny przeciwnej rejestruje się nieudane odebranie piłki i na odwrót.

**Odebranie piłki przeciwnikowi i strata piłki w walce**

Aktywne działanie zawodnika, usiłującego odebrać piłkę zawodnikowi posiadającemu ją (przeciwnikowi rejestruje się strata piłki poprzez odebranie); odebranie to także przeszkadzanie w dryblowaniu przeciwnikowi.

**Posiadanie piłki**

Ruch zawodnika z piłką (mniej niż 3 dotknięcia piłki).

**Nieudane przyjęcie piłki (nieudana kontrola nad piłką)**

Strata piłki bez jakiegokolwiek walki z przeciwnikiem, spowodowana przez techniczne błędy rywala.

**Nabycie piłki**

Akcja piłkarza (przejęcie, przechwyt, wygrany pojedynek), która powoduje stratę piłki przez przeciwnika z dalszą możliwością prowadzenia szybkiego ataku.

**Strata piłki**

Akcja zawodnika (niedokładne podanie, przegrany pojedynek, itd.), która powoduje stratę piłki przez jego drużynę. Jeśli posiadanie piłki zakończy się faulem przeciwnika lub strzałem w światło bramki, to strata nie rejestruje się.

**Tempo akcji w ataku**

Liczba akcji skierowanych na atak w momencie posiadania piłki.

**Tempo dokładnych podań**

Liczba dokładnych podań w momencie posiadania piłki

**Indeks intensywności pojedynków**

liczba pojedynków i przechwytyłów drużyny broniącej- na minutę -w czasie posiadania piłki przez przeciwnika