



PKO Bank Polski  
EKSTRAKLASA

KOLEJKA 22   14.02.20		
KONIEC MECZU		
GÓRNIK ZABRZE	2 0	ARKA GDYNIA
ANGULO 83' BOCHNIEWICZ 90'		

## RAPORT STATYSTYCZNY

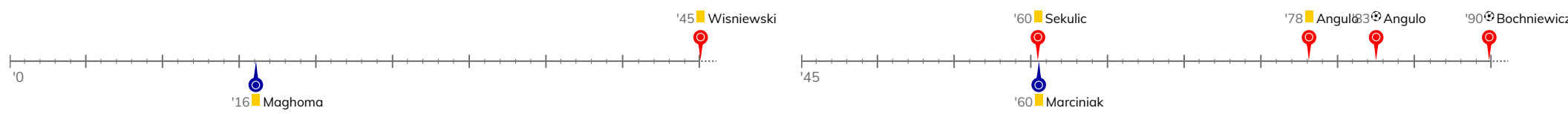


# STATS

GÓRNIK ZABRZE 2-0 ARKA GDYNIA

Informacje o meczu

Linia czasu



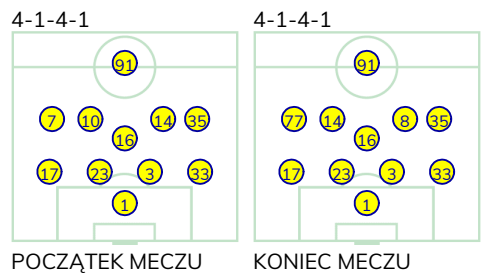
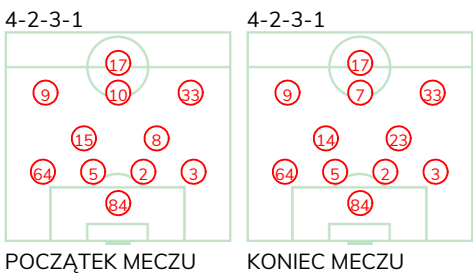
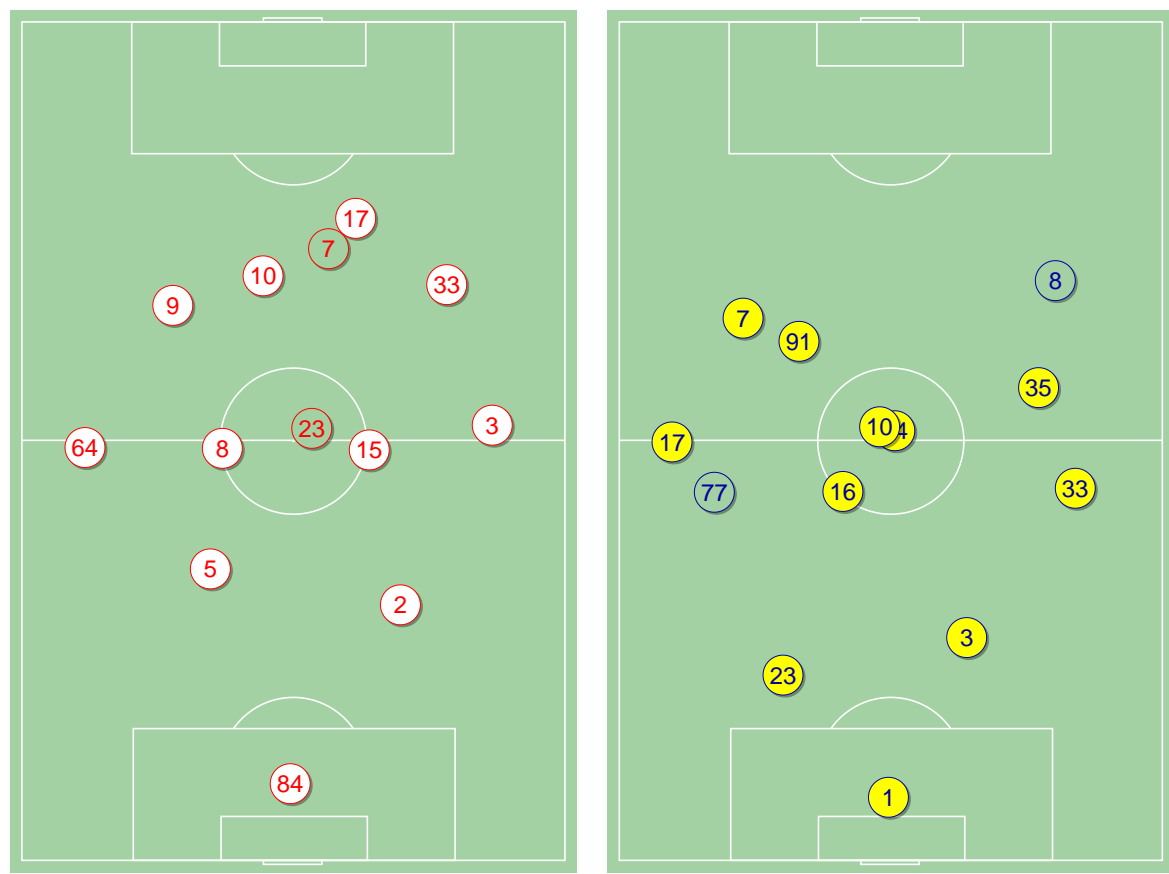
Średnie pozycje piłkarzy

Górník Zabrze

84	Chudy	
64	Janza	
5	Bochniewicz	⊕
2	Wisniewski	■
3	Sekulic	■
15	Prochazka	'89 ▼
8	Manneh	'68 ▼
9	Jimenez Nunez	
10	Wolsztyński	'64 ▼
33	Jirka	
17	Angulo	⊕ ■
7	Kopacz	'64 ▲
23	Matras	'68 ▲
14	Koj	'89 ▲

Arka Gdynia

1	Steinbors	
17	Marciniak	■
23	Maric	
3	Maghoma	■
33	Zbozień	
16	Deja	
7	Jankowski	'68 ▼
10	Vejinovic	'89 ▼
14	Nalepa	
35	Młynski	
91	Serrarens	
77	Mihajlovic	'68 ▲
8	Marcus Oliveira	'89 ▲



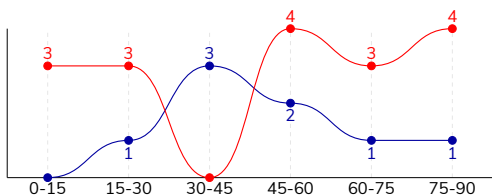
Górník Zabrze ↑

Arka Gdynia ↑

GÓRNIK ZABRZE 2-0 ARKA GDYNIA

Główne statystyki

STRZAŁY / CELNE	17 / 9	8 / 2
1 połowa	6 / 2	4 / 2
2 połowa	11 / 7	4 / 0



Strzały niecelne	4	4
Strzały przejęte	4	2
Strzały z pola karnego / celne	11 / 5	3 / 0
Średni dystans do bramki, m	15.4	21.7
Faule	18	14
Żółte / czerwone kartki	3 / 0	2 / 0
Spalone	2	1
Rzuty różne	7	2

Podania

PODANIA / DOKŁADNE	375 / 272 73%	524 / 406 77%
1 połowa	191 / 136 71%	283 / 229 81%
2 połowa	184 / 136 74%	241 / 177 73%
Podanie kluczowe	21 / 13 62%	5 / 3 60%

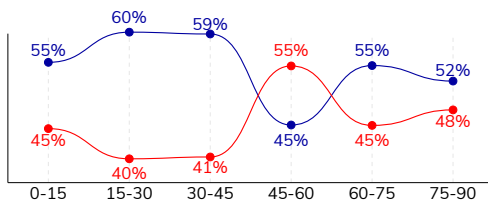
Pojedynki

POJEDYNKI	211 / 100 47%	211 / 111 53%
1 połowa	97 / 44 45%	97 / 53 55%
2 połowa	114 / 56 49%	114 / 58 51%
Pojedynki w powietrzu	67 / 26 39%	67 / 41 61%
Pojedynki na ziemi	144 / 74 51%	144 / 70 49%
Zwody / udane	31 / 26 84%	31 / 17 55%
Odbiory / udane	39 / 22 56%	39 / 13 33%
Straty / na własnej połowie	72 / 9	78 / 15
Nabycie piłki / na połowie przeciwnika	58 / 9	55 / 8

Posiadanie piłki

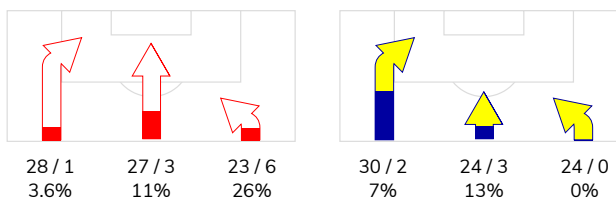
Statystyki drużyn

POSIADANIE PIŁKI	46%	54%
1 połowa	42%	58%
2 połowa	50%	50%

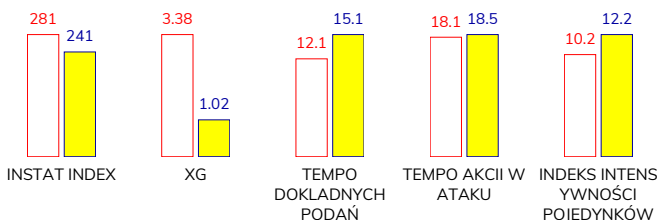


Ataki pozycyjne	60 / 10 17%	66 / 4 6%
Kontrataki	18 / 2 11%	12 / 1 8%
Stały fragment w ataku	12 / 4 33%	12 / 3 25%
Strzał z rzutu wolnego / celne	-	2 / 1 50%
Warianty stałych fragmentów gry	3 / 0 0%	6 / 0 0%
Kombinacyjne rzuty różne	7 / 3 43%	2 / 0 0%
Rzuty karne / strzelone	1	-

STRONY ATAKU



Kluczowe indeksy występu



TOP-3 InStat Index

5 Bochniewicz	336	10 Vejinovic	290
9 Jimenez Nunez	334	17 Marciniak	278
23 Matras	320	16 Deja	263

TOP-3 Strzały / celne

17 Angulo	6 / 3 50%	10 Vejinovic	2 / 2 100%
5 Bochniewicz	3 / 2 67%	33 Zbozień	1 / 0 0%
10 Wolsztyński	2 / 2 100%	16 Deja	1 / 0 0%

TOP-3 Podania

64 Janza	62 / 46 74%	16 Deja	82 / 75 91%
5 Bochniewicz	43 / 34 79%	10 Vejinovic	71 / 60 85%
2 Wisniewski	41 / 28 68%	17 Marciniak	71 / 56 79%

TOP-3 Podania kluczowe

33 Jirka	4 / 3 75%	10 Vejinovic	2 / 2 100%
9 Jimenez Nunez	3 / 3 100%	14 Nalepa	2 / 1 50%
64 Janza	3 / 2 67%	33 Zbozień	1 / 0 0%

TOP-3 Pojedynki

9 Jimenez Nunez	29 / 14 48%	17 Marciniak	21 / 17 81%
2 Wisniewski	22 / 12 55%	16 Deja	24 / 16 67%
64 Janza	21 / 12 57%	91 Serrarens	29 / 12 41%

TOP-3 Zwody

9 Jimenez Nunez	8 / 7 88%	91 Serrarens	7 / 5 71%
17 Angulo	6 / 6 100%	7 Jankowski	5 / 3 60%
3 Sekulic	7 / 5 71%	14 Nalepa	4 / 3 75%

**GÓRNIK ZABRZE 2-0 ARKA GDYNIA**

## Statystyka zawodników

**Górniki Zabrze**

	INSTA T INDEX	Minuty na boisku	Bramki / asysty	xG	Strzały / celne	Faule	Faulow any	Spalony	Podania / dokładne	Podanie kluczowe	Podania przyjęte	Pojedyunki / wygrane	Pojedyunki w powietrzu	Pojedyunki na ziemi	Zwody / udane	Odbiory / udane	Strata piłki	Nabycie piłki
84 Chudy	285	'96	-	-	-	-	-	-	24 / 17 71%	-	5	-	-	-	-	-	4	5
64 Janza	314	'96	-	0.03	1 / 1 100%	2	2	-	62 / 46 74%	3 / 2 67%	23	21 / 12 57%	9 / 5 56%	12 / 7 58%	2 / 1 50%	5 / 4 80%	8	9
5 Bochniewicz	336	'96	1 / 0	0.92	3 / 2 67%	3	-	-	43 / 34 79%	-	21	18 / 11 61%	5 / 3 60%	13 / 8 62%	1 / 1 100%	6 / 3 50%	4	12
2 Wisniewski	265	'96	-	-	-	1	1	-	41 / 28 68%	-	22	22 / 12 55%	8 / 4 50%	14 / 8 57%	1 / 1 100%	5 / 1 20%	4	11
3 Sekulic	251	'96	-	0.11	1 / 0 0%	-	-	-	37 / 25 68%	3 / 1 33%	20	15 / 8 53%	5 / 2 40%	10 / 6 60%	7 / 5 71%	1 / 1 100%	8	3
15 Prochazka	242	'89	-	-	-	3	-	-	36 / 27 75%	-	19	19 / 9 47%	4 / 2 50%	15 / 7 47%	1 / 1 100%	7 / 4 57%	4	6
8 Manneh	241	'69	-	0.02	1 / 0 0%	-	1	-	27 / 21 78%	3 / 1 33%	18	6 / 2 33%	1 / 1 100%	5 / 1 20%	-	2 / 1 50%	2	2
9 Jimenez Nunez	334	'96	0 / 1	0.51	2 / 1 50%	2	3	1	22 / 16 73%	3 / 3 100%	33	29 / 14 48%	6 / 0 0%	23 / 14 61%	8 / 7 88%	3 / 1 33%	8	3
10 Wolsztyński	261	'64	-	0.34	2 / 2 100%	2	4	-	15 / 12 80%	1 / 1 100%	30	16 / 4 25%	4 / 2 50%	12 / 2 17%	-	2 / 2 100%	6	-
33 Jirka	233	'96	-	-	-	1	2	1	27 / 17 63%	4 / 3 75%	38	28 / 7 25%	16 / 3 19%	12 / 4 33%	-	2 / 1 50%	15	3
17 Angulo	304	'96	1 / 0	1.40	6 / 3 50%	1	-	-	18 / 10 56%	2 / 0 0%	21	11 / 7 64%	3 / 1 33%	8 / 6 75%	6 / 6 100%	-	4	-
7 Kopacz	271	'31	-	0.05	1 / 0 0%	2	-	-	9 / 8 89%	1 / 1 100%	9	15 / 6 40%	1 / 0 0%	14 / 6 43%	4 / 3 75%	5 / 3 60%	5	2
23 Matras	320	'26	-	-	-	-	1	-	12 / 10 83%	1 / 1 100%	12	8 / 7 88%	3 / 2 67%	5 / 5 100%	1 / 1 100%	1 / 1 100%	-	1
14 Koj	-	'6	-	-	-	1	-	-	2 / 1 50%	-	1	3 / 1 33%	2 / 1 50%	1 / 0 0%	-	-	-	1

**Arka Gdynia**

	INSTA T INDEX	Minuty na boisku	Bramki / asysty	xG	Strzały / celne	Faule	Faulow any	Spalony	Podania / dokładne	Podanie kluczowe	Podania przyjęte	Pojedyunki / wygrane	Pojedyunki w powietrzu	Pojedyunki na ziemi	Zwody / udane	Odbiory / udane	Strata piłki	Nabycie piłki
1 Steinbors	248	'96	-	-	-	-	-	-	24 / 22 92%	-	11	-	-	-	-	-	1	5
17 Marciniak	278	'96	-	-	-	-	1	-	71 / 56 79%	-	38	21 / 17 81%	11 / 9 82%	10 / 8 80%	1 / 1 100%	1 / 1 100%	4	9
23 Maric	213	'96	-	-	-	2	-	-	37 / 27 73%	-	27	12 / 6 50%	2 / 1 50%	10 / 5 50%	-	3 / 0 0%	6	6
3 Maghoma	209	'96	-	-	-	1	-	-	34 / 27 79%	-	25	10 / 3 30%	7 / 3 43%	3 / 0 0%	-	1 / 0 0%	4	6
33 Zbozień	243	'96	-	0.02	1 / 0 0%	-	1	-	41 / 25 61%	1 / 0 0%	23	18 / 11 61%	6 / 6 100%	12 / 5 42%	1 / 1 100%	6 / 2 33%	8	7
16 Deja	263	'96	-	0.75	1 / 0 0%	2	2	-	82 / 75 91%	-	55	24 / 16 67%	8 / 6 75%	16 / 10 63%	2 / 2 100%	5 / 2 40%	3	11
7 Jankowski	248	'69	-	0.08	1 / 0 0%	-	1	-	28 / 19 68%	-	31	20 / 12 60%	7 / 5 71%	13 / 7 54%	5 / 3 60%	2 / 0 0%	10	2
10 Vejinovic	290	'89	-	0.09	2 / 2 100%	1	2	-	71 / 60 85%	2 / 2 100%	55	24 / 12 50%	5 / 2 40%	19 / 10 53%	3 / 0 0%	8 / 4 50%	11	4
14 Nalepa	242	'96	-	0.03	1 / 0 0%	2	1	-	65 / 48 74%	2 / 1 50%	51	18 / 8 44%	2 / 1 50%	16 / 7 44%	4 / 3 75%	5 / 1 20%	7	1
35 Młyński	215	'96	-	0.04	1 / 0 0%	5	4	-	29 / 19 66%	-	30	25 / 9 36%	9 / 3 33%	16 / 6 38%	6 / 1 17%	5 / 2 40%	9	3
91 Serrarens	217	'96	-	0.01	1 / 0 0%	1	4	1	24 / 19 79%	-	41	29 / 12 41%	6 / 3 50%	23 / 9 39%	7 / 5 71%	1 / 0 0%	9	1
77 Mihajlovic	223	'27	-	-	-	-	-	-	13 / 6 46%	-	11	5 / 1 20%	1 / 0 0%	4 / 1 25%	2 / 1 50%	1 / 0 0%	6	-
8 Marcus Oliveira	246	'6	-	-	-	-	1	-	5 / 3 60%	-	8	5 / 4 80%	3 / 2 67%	2 / 2 100%	-	1 / 1 100%	-	-

## Terminy

**Atak**

To posiadanie piłki przez jedną drużynę z przejściem na połowę przeciwnika.

**Szybki atak (kontratak)**

atak z gry, który rozwija się bezpośrednio po przejęciu piłki od przeciwnika. Szybki atak trwa nie więcej niż 30 sekund. Prędkość ruchu do bramki przeciwnika przy tym ataku wynosi nie mniej niż 2,6 m/s.

**Atak pozycyjny**

Atak z gry lub stałych fragmentów (aut, rzut wolny). Pozycyjny atak trwa więcej niż 30s lub prędkość ruchu drużyny do bramki przeciwnika jest mniejsza niż 2,6 m/s.

**Atak z rzutu wolnego lub autu.**

Atak po rozegraniu rzutu wolnego lub autu, przy którym pierwszym lub drugim działaniem jest strzał na bramkę, lub podanie w pole karne przeciwnika.

**Atak z rzutu różnego.**

Akcje drużyny po rozegraniu rzutu różnego aż do końca posiadania piłki lub oddalenia piłki przez drużynę przeciwnika do strefy centralnej.

**Strzał**

Skierowanie piłki do bramki przeciwnika mającej na względzie strzelenie bramki. Rejestrowane są strzały celne (w światło bramki), niecelne (w tym strzały w słupek i w poprzeczkę), a także strzały przejęte przez przeciwnika.

**Podanie kluczowe**

Podanie do partnera, który jest w sytuacji bramkowej (1 na 1, pusta bramka itd.); podanie do zawodnika, które stwarza realną szansę na zdobycie bramki; podanie które 'odcina' linię obrony w fazie ataku.

**Pojedynki**

Wszystkie rodzaje walki o piłkę piłkarzy na boisku. Pojedynki nie są rejestrowane dodatkowo, jest to sumaryczny wskaźnik, zawiera walkę o piłkę w neutralnym położeniu zarówno na ziemi jak i w powietrzu, dryblingi, odebrania piłki oraz utraty piłki przy odbiorach przeciwnika

**Pojedynki w powietrzu**

Walka o piłkę, która znajduje się powyżej poziomu ramion.

**Dryblowanie**

Aktywna akcja piłkarza, posiadającego piłkę próba ominięcia przeciwnika z pomocą dryblingu. Przy udanym dryblingu zawodnikowi drużyny przeciwnej rejestruje się nieudane odebranie piłki i na odwrót.

**Odbiory**

Aktywne działanie zawodnika, usiłującego odebrać piłkę zawodnikowi posiadającemu ją (przeciwnikowi rejestruje się stratę piłki poprzez odebranie); odebranie to także przeszkadzanie w dryblowaniu przeciwnikowi.

**Posiadanie piłki**

Ruch zawodnika z piłką (mniej niż 3 dotknięcia piłki).

**Nieudane przyjęcie piłki (nieudana kontrola nad piłką)**

Strata piłki bez jakiegokolwiek walki z przeciwnikiem, spowodowana przez techniczne błędy rywala.

**Nabycie piłki**

Akcja piłkarza (przejęcie, przechwyt, wygrany pojedynek), która powoduje stratę piłki przez przeciwnika z dalszą możliwością prowadzenia szybkiego ataku.

**Strata piłki**

Akcja zawodnika (nieudane podanie, przegrany pojedynek, itd.), która powoduje stratę piłki przez jego drużynę. Jeśli posiadanie piłki zakończy się faulem przeciwnika lub strzałem w światło bramki, to strata nie rejestruje się.

**Tempo akcji w ataku**

Liczba akcji skierowanych na atak w momencie posiadania piłki.

**Tempo dokładnych podań**

Liczba dokładnych podań w momencie posiadania piłki

**Indeks intensywności pojedynków**

liczba pojedynków i przechwytych drużyny broniącej- na minutę -w czasie posiadania piłki przez przeciwnika

**xG**

System do oceny jakości strzałów wykonanych przez gracza lub drużynę. Liczbę expected goals oblicza się na podstawie rodzaju strzału i strefy, z której został wykonany.