



PKO Bank Polski
EKSTRAKLASA

KOLEJKA 23 22.02.20		
KONIEC MECZU		
ARKA GDYNIA	3 2	RAKÓW CZĘSTOCHOWA
MŁYŃSKI 71' VEJINOVIC 88' MIHAJLOVIC 90+1'		SZCZEPAŃSKI 4' PETRASEK 39'

RAPORT STATYSTYCZNY

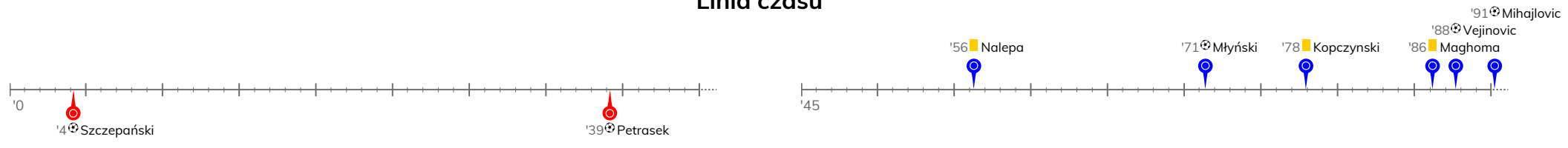


STATS

ARKA GDYNIA 3-2 RAKÓW CZĘSTOCHOWA

Informacje o meczu

Linia czasu



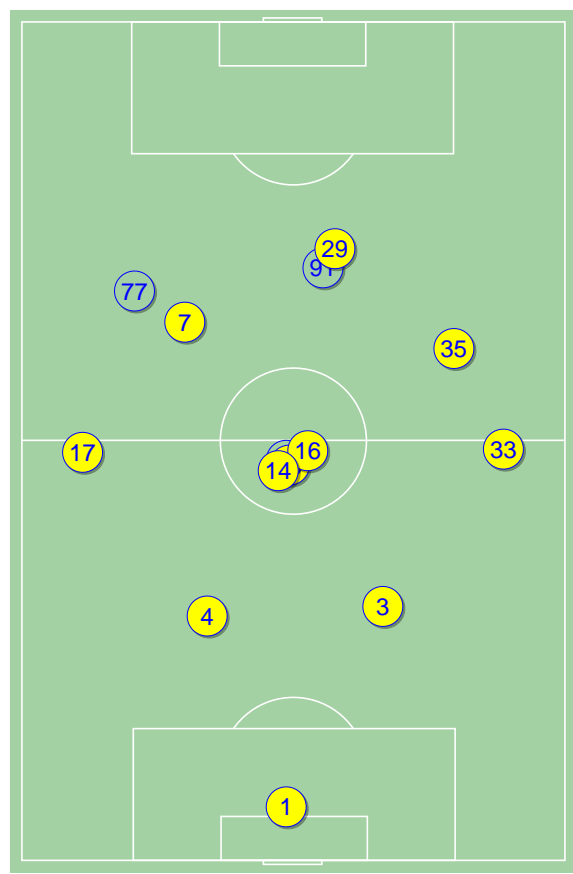
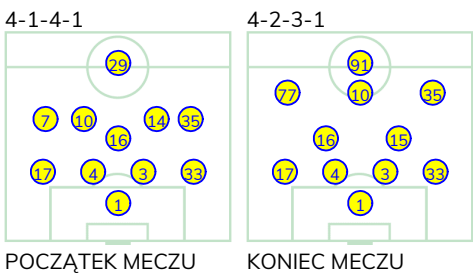
Średnie pozycje piłkarzy

Arka Gdynia

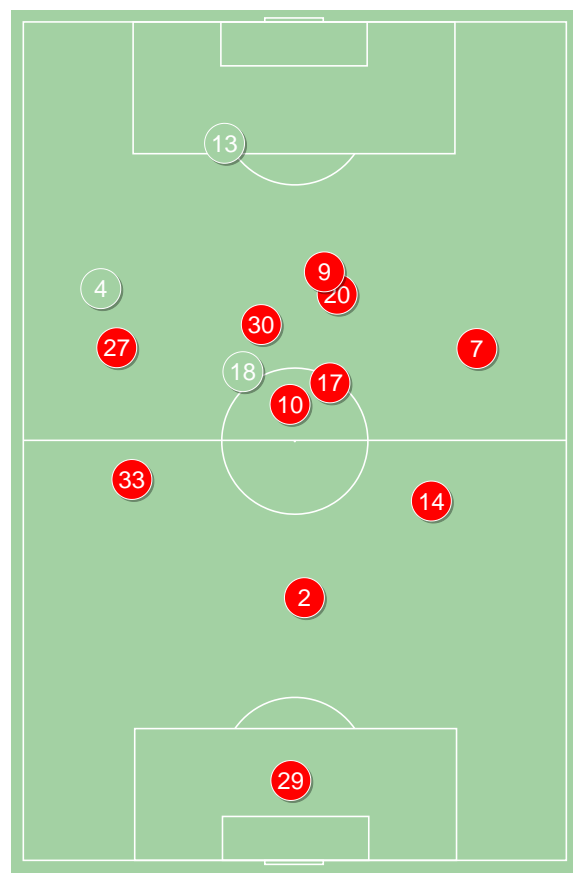
1	Steinbors	
17	Marciniak	
4	Bergqvist	
3	Maghoma	■
33	Zbozień	
16	Deja	
7	Jankowski	'60 ▼
10	Vejinovic	⊕
14	Nalepa	■ '66 ▼
35	Młyński	⊕
29	Zawada	'64 ▼
77	Mihajlovic	⊕ '60 ▲
91	Serrarens	'64 ▲
15	Kopczynski	■ '66 ▲

Raków Częstochowa

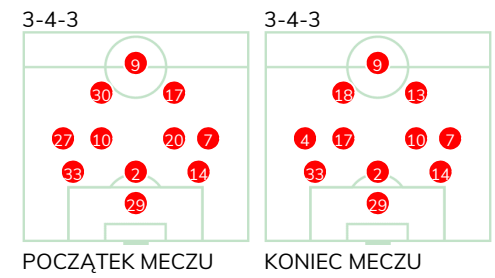
29	Szumski	
33	Jach	
2	Petrasek	⊕
14	Kościelny	
27	Bartł	'78 ▼
10	Sapała	
20	Poletanovic	'64 ▼
7	Tudor	
30	Szczepański	⊕ '84 ▼
17	Schwarz	
9	Musiolik	
18	Babenko	'64 ▲
4	Piatkowski	'78 ▲
13	Malinowski	'84 ▲



Arka Gdynia ↑



Raków Częstochowa ↑



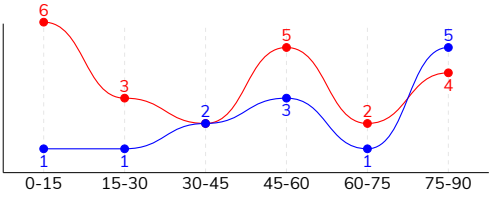
POCZĄTEK MECZU

KONIEC MECZU

ARKA GDYNIA 3-2 RAKÓW CZĘSTOCHOWA

Główne statystyki

STRZAŁY / CELNE	13 / 7	22 / 6
1 połowa	4 / 2	11 / 4
2 połowa	9 / 5	11 / 2



Strzały niecelne	5	6
Strzały przejęte	1	8
Strzały z pola karnego / celne	11 / 5	14 / 3
Średni dystans do bramki, m	14.1	17.7
Faule	21	12
Żółte / czerwone kartki	3 / 0	-
Spalone	1	1
Rzuty różne	3	7

Podania

PODANIA / DOKŁADNE	470 / 367 78%	466 / 371 80%
1 połowa	215 / 168 78%	237 / 196 83%
2 połowa	255 / 199 78%	229 / 175 76%
Podanie kluczowe	12 / 6 50%	20 / 12 60%

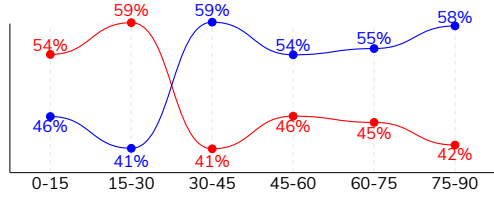
Pojedynki

POJEDYNKI	170 / 88 52%	170 / 82 48%
1 połowa	83 / 40 48%	83 / 43 52%
2 połowa	87 / 48 55%	87 / 39 45%
Pojedynki w powietrzu	48 / 24 50%	48 / 24 50%
Pojedynki na ziemi	122 / 64 52%	122 / 58 48%
Zwody / udane	26 / 17 65%	21 / 14 67%
Odbiory / udane	31 / 17 55%	30 / 13 43%
Straty / na własnej połowie	81 / 24	78 / 20
Nabycie piłki / na połowie przeciwnika	69 / 16	53 / 12

Posiadanie piłki

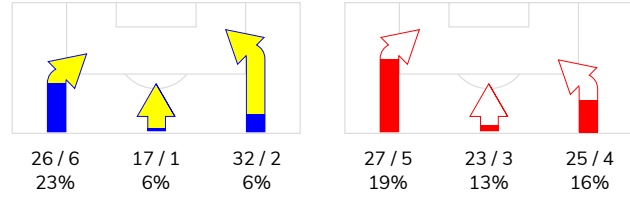
Statystyki drużyn

POSIADANIE PIŁKI	52%	48%
1 połowa	49%	51%
2 połowa	56%	44%

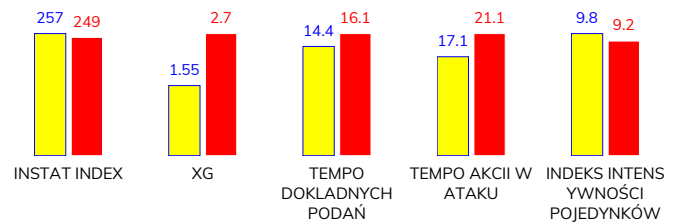


Ataki pozycyjne	65 / 8 12%	68 / 11 16%
Kontrataki	10 / 1 10%	7 / 1 14%
Stały fragment w ataku	7 / 4 57%	18 / 6 33%
Strzał z rzutu wolnego / celne	-	1 / 1 100%
Warianty stałych fragmentów gry	2 / 1 50%	6 / 2 33%
Kombinacyjne rzuty różne	3 / 2 67%	7 / 3 43%
Rzuty karne / strzelone	-	-

STRONY ATAKU



Kluczowe indeksy występu



TOP-3 InStat Index

14 Nalepa	302	27 Bartł	306
77 Mihajlovic	302	20 Poletanovic	281
10 Vejinovic	296	2 Petrasek	278

TOP-3 Strzały / celne

77 Mihajlovic	2 / 2 100%	7 Tudor	4 / 2 50%
7 Jankowski	2 / 1 50%	10 Sapała	3 / 1 33%
10 Vejinovic	2 / 1 50%	4 Piatkowski	2 / 1 50%

TOP-3 Podania

16 Deja	63 / 53 84%	10 Sapała	69 / 58 84%
17 Marciniak	70 / 46 66%	17 Schwarz	65 / 50 77%
4 Bergqvist	46 / 41 89%	33 Jach	61 / 50 82%

TOP-3 Podania kluczowe

29 Zawada	2 / 2 100%	20 Poletanovic	5 / 4 80%
77 Mihajlovic	2 / 2 100%	30 Szczepański	4 / 2 50%
17 Marciniak	2 / 1 50%	10 Sapała	2 / 1 50%

TOP-3 Pojedynki

10 Vejinovic	21 / 12 57%	2 Petrasek	24 / 16 67%
17 Marciniak	17 / 12 71%	33 Jach	18 / 9 50%
4 Bergqvist	15 / 10 67%	27 Bartł	10 / 9 90%

TOP-3 Zwody

14 Nalepa	5 / 4 80%	17 Schwarz	4 / 4 100%
17 Marciniak	3 / 3 100%	33 Jach	4 / 2 50%
29 Zawada	3 / 2 67%	20 Poletanovic	3 / 2 67%

ARKA GDYNIA 3-2 RAKÓW CZĘSTOCHOWA

Statystyka zawodników

Arka Gdynia

	INSTA T INDEX	Minuty na boisku	Bramki / asysty	xG	Strzały / celne	Faule	Faulow any	Spalony	Podania / dokładne	Podanie kluczowe	Podania przyjęte	Pojedynki / wygrane	Pojedynki w powietrzu	Pojedynki na ziemi	Zwody / udane	Odbiory / udane	Strata piłki	Nabycie piłki
1 Steinbors	202	'97	-	-	-	-	1	-	33 / 28 85%	-	15	1 / 1 100%	1 / 1 100%	-	-	-	5	5
17 Marciniak	265	'97	0 / 1	-	-	1	-	-	70 / 46 66%	2 / 1 50%	40	17 / 12 71%	6 / 5 83%	11 / 7 64%	3 / 3 100%	5 / 2 40%	12	9
4 Bergqvist	261	'97	-	-	-	1	-	-	46 / 41 89%	-	33	15 / 10 67%	7 / 4 57%	8 / 6 75%	-	2 / 2 100%	2	12
3 Maghoma	246	'97	-	0.22	2 / 0 0%	1	-	-	48 / 37 77%	-	28	15 / 9 60%	8 / 4 50%	7 / 5 71%	2 / 2 100%	1 / 0 0%	5	15
33 Zbozień	232	'97	-	-	-	2	-	-	44 / 35 80%	-	28	11 / 4 36%	4 / 1 25%	7 / 3 43%	-	4 / 2 50%	8	4
16 Deja	232	'97	0 / 1	0.15	1 / 0 0%	1	-	-	63 / 53 84%	-	48	13 / 6 46%	2 / 1 50%	11 / 5 45%	1 / 0 0%	2 / 2 100%	6	4
7 Jankowski	238	'62	-	0.36	2 / 1 50%	-	-	-	15 / 11 73%	2 / 0 0%	14	5 / 2 40%	1 / 0 0%	4 / 2 50%	-	2 / 1 50%	2	2
10 Vejinovic	296	'97	1 / 0	0.12	2 / 1 50%	5	3	-	45 / 33 73%	-	40	21 / 12 57%	2 / 1 50%	19 / 11 58%	2 / 2 100%	4 / 1 25%	7	4
14 Nalepa	302	'68	-	0.33	2 / 1 50%	3	1	-	35 / 25 71%	2 / 0 0%	25	15 / 10 67%	1 / 0 0%	14 / 10 71%	5 / 4 80%	4 / 3 75%	8	4
35 Młyński	269	'97	1 / 1	0.16	1 / 1 100%	3	5	1	25 / 16 64%	1 / 0 0%	31	14 / 5 36%	1 / 1 100%	13 / 4 31%	3 / 0 0%	5 / 3 60%	11	4
29 Zawada	245	'66	-	0.17	1 / 1 100%	-	1	-	7 / 6 86%	2 / 2 100%	22	18 / 6 33%	9 / 2 22%	9 / 4 44%	3 / 2 67%	-	5	-
77 Mihajlovic	302	'34	1 / 0	0.04	2 / 2 100%	-	-	-	13 / 12 92%	2 / 2 100%	20	6 / 1 17%	1 / 0 0%	5 / 1 20%	3 / 1 33%	-	3	-
91 Serrarens	213	'30	-	-	-	2	1	-	7 / 6 86%	-	11	9 / 3 33%	2 / 1 50%	7 / 2 29%	2 / 1 50%	2 / 1 50%	6	-
15 Kopczyński	296	'28	-	-	-	2	-	-	19 / 18 95%	1 / 1 100%	12	10 / 7 70%	3 / 3 100%	7 / 4 57%	2 / 2 100%	-	1	6

Raków Częstochowa

	INSTA T INDEX	Minuty na boisku	Bramki / asysty	xG	Strzały / celne	Faule	Faulow any	Spalony	Podania / dokładne	Podanie kluczowe	Podania przyjęte	Pojedynki / wygrane	Pojedynki w powietrzu	Pojedynki na ziemi	Zwody / udane	Odbiory / udane	Strata piłki	Nabycie piłki
29 Szumski	229	'97	-	-	-	-	-	-	23 / 17 74%	-	8	-	-	-	-	-	3	5
33 Jach	247	'97	-	0.03	1 / 0 0%	3	3	-	61 / 50 82%	-	30	18 / 9 50%	5 / 3 60%	13 / 6 46%	4 / 2 50%	4 / 2 50%	6	7
2 Petrasek	278	'97	1 / 0	0.60	1 / 1 100%	2	3	1	30 / 23 77%	1 / 1 100%	19	24 / 16 67%	13 / 7 54%	11 / 9 82%	-	2 / 1 50%	7	12
14 Kościelny	220	'97	-	0.23	1 / 0 0%	1	-	-	41 / 31 76%	-	23	9 / 6 67%	3 / 3 100%	6 / 3 50%	1 / 1 100%	-	7	9
27 Bartl	306	'80	-	0.50	3 / 0 0%	2	3	-	22 / 16 73%	2 / 0 0%	21	10 / 9 90%	3 / 2 67%	7 / 7 100%	2 / 2 100%	2 / 2 100%	2	4
10 Sapała	219	'97	-	0.12	3 / 1 33%	1	1	-	69 / 58 84%	2 / 1 50%	52	15 / 4 27%	2 / 2 100%	13 / 2 15%	1 / 0 0%	4 / 1 25%	9	6
20 Poletanovic	281	'66	-	0.08	2 / 0 0%	1	1	-	41 / 35 85%	5 / 4 80%	46	19 / 6 32%	2 / 0 0%	17 / 6 35%	3 / 2 67%	3 / 1 33%	5	2
7 Tudor	278	'97	-	0.42	4 / 2 50%	1	1	-	38 / 29 76%	2 / 1 50%	33	14 / 8 57%	3 / 2 67%	11 / 6 55%	2 / 1 50%	7 / 3 43%	6	3
30 Szczepański	278	'86	1 / 0	0.16	1 / 1 100%	1	1	-	39 / 33 85%	4 / 2 50%	40	12 / 2 17%	2 / 0 0%	10 / 2 20%	2 / 1 50%	3 / 1 33%	7	3
17 Schwarz	250	'97	-	0.38	3 / 0 0%	-	2	-	65 / 50 77%	2 / 1 50%	43	14 / 8 57%	3 / 1 33%	11 / 7 64%	4 / 4 100%	-	7	1
9 Musiolik	233	'97	0 / 1	-	-	-	2	-	21 / 18 86%	1 / 1 100%	30	18 / 7 39%	7 / 3 43%	11 / 4 36%	1 / 0 0%	2 / 1 50%	9	1
18 Babenko	194	'30	-	-	-	-	3	-	8 / 6 75%	1 / 1 100%	14	11 / 3 27%	2 / 0 0%	9 / 3 33%	-	2 / 0 0%	8	-
4 Piatkowski	227	'16	-	0.13	2 / 1 50%	-	-	-	7 / 5 71%	-	9	4 / 3 75%	2 / 1 50%	2 / 2 100%	-	1 / 1 100%	1	-
13 Malinowski	-	'10	-	0.05	1 / 0 0%	-	1	-	1 / 0 0%	-	3	2 / 1 50%	1 / 0 0%	1 / 1 100%	1 / 1 100%	-	1	-



Terminy

Atak

To posiadanie piłki przez jedną drużynę z przejściem na połowę przeciwnika.

Szybki atak (kontratak)

atak z gry, który rozwija się bezpośrednio po przejęciu piłki od przeciwnika. Szybki atak trwa nie więcej niż 30 sekund. Prędkość ruchu do bramki przeciwnika przy tym ataku wynosi nie mniej niż 2,6 m/s.

Atak pozycyjny

Atak z gry lub stałych fragmentów (aut, rzut wolny). Pozycyjny atak trwa więcej niż 30s lub prędkość ruchu drużyny do bramki przeciwnika jest mniejsza niż 2,6 m/s.

Atak z rzutu wolnego lub autu.

Atak po rozegraniu rzutu wolnego lub autu, przy którym pierwszym lub drugim działaniem jest strzał na bramkę, lub podanie w pole karne przeciwnika.

Atak z rzutu różnego.

Akcje drużyny po rozegraniu rzutu różnego aż do końca posiadania piłki lub oddalenia piłki przez drużynę przeciwnika do strefy centralnej.

Strzał

Skierowanie piłki do bramki przeciwnika mającej na względzie strzelenie bramki. Rejestrowane są strzały celne (w światło bramki), niecelne (w tym strzały w słupek i w poprzeczkę), a także strzały przejęte przez przeciwnika.

Podanie kluczowe

Podanie do partnera, który jest w sytuacji bramkowej (1 na 1, pusta bramka itd.); podanie do zawodnika, które stwarza realną szansę na zdobycie bramki; podanie które 'odcina' linię obrony w fazie ataku.

Pojedynki

Wszystkie rodzaje pojedynków na boisku. To sumaryczny wskaźnik, zawierający walkę o niekontrolowaną przez nikogo piłkę zarówno na ziemi jak i w powietrzu, dryblingi, odbiory oraz straty, spowodowane odbiorami przeciwnika.

Pojedynki w powietrzu

Walka o piłkę, która znajduje się powyżej poziomu ramion.

Dryblowanie

Aktywna akcja piłkarza, posiadającego piłkę próba ominięcia przeciwnika z pomocą dryblingu. Przy udanym dryblingu zawodnikowi drużyny przeciwnej rejestruje się nieudane odebranie piłki i na odwrót.

Odbiory

Aktywne działanie zawodnika, usiłującego odebrać piłkę zawodnikowi ją posiadającemu (przeciwnikowi w tej sytuacji zostaje zaliczona strata); przeciwdziałanie dryblowaniu przeciwnika również uznaje się za odbiór.

Drybling

Świadomy ruch zawodnika z piłką (przynajmniej trzy kontakty z piłką)

Nieudane przyjęcie piłki

Strata piłki bez starcia z przeciwnikiem, w wyniku nieudanej akcji.

Nabycie piłki

Akcja piłkarza (przejęcie, przechwyt, wygrany pojedynek), która powoduje stratę piłki przez przeciwnika z dalszą możliwością prowadzenia szybkiego ataku.

Strata piłki

Akcja zawodnika (nieudane podanie, przegrany pojedynek, itd.), która powoduje stratę piłki przez jego drużynę. Jeśli posiadanie piłki zakończy się faulem przeciwnika lub strzałem w światło bramki, to strata nie rejestruje się.

Tempo akcji w ataku

Liczba akcji skierowanych na atak w momencie posiadania piłki.

Tempo dokładnych podań

Liczba dokładnych podań w momencie posiadania piłki

Indeks intensywności pojedynków

liczba pojedynków i przechwytyw drużyny broniącej- na minutę -w czasie posiadania piłki przez przeciwnika

xG

System do oceny jakości strzałów wykonanych przez gracza lub drużynę. Liczbę expected goals oblicza się na podstawie rodzaju strzału i strefy, z której został wykonany.