



PKO Bank Polski
EKSTRAKLASA

KOLEJKA 14 03.11.19		
KONIEC MECZU		
ARKA GDYNIA	0 1	LEGIA WARSZAWA
		NIEZGODA 78'

RAPORT STATYSTYCZNY



STATS

ARKA GDYNIA 0-1 LEGIA WARSZAWA

Informacje o meczu

Linia czasu



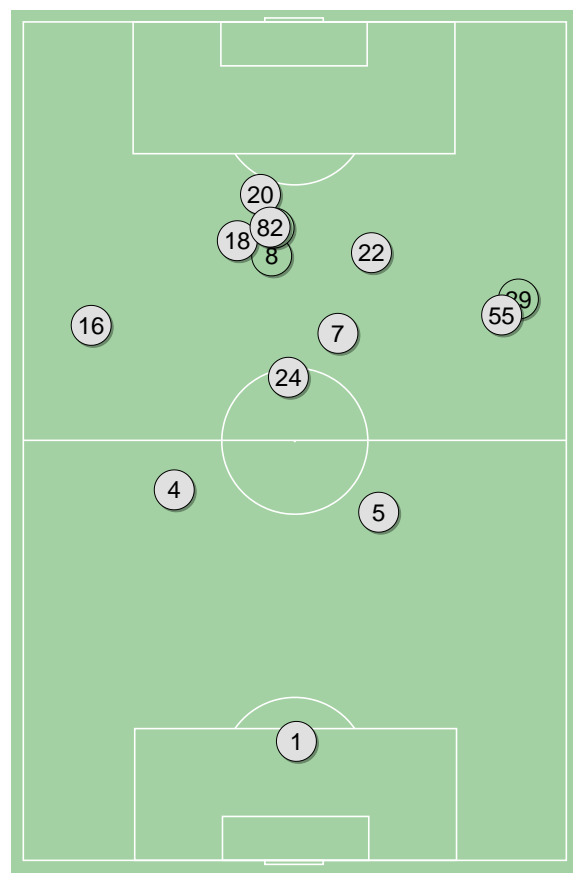
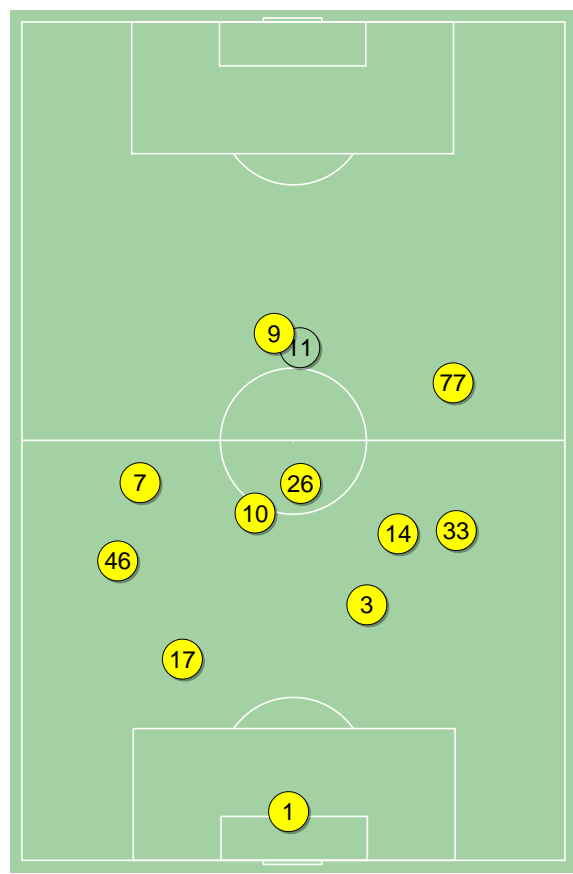
Średnie pozycje piłkarzy

Arka Gdynia

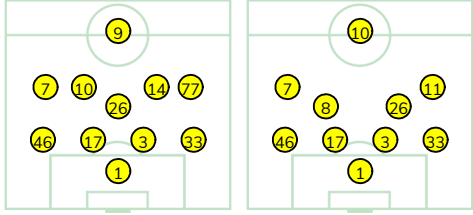
1	Steinbors	
46	Wawszczyk	
17	Marciniak	
3	Maghoma	
33	Zbozień	■
26	Danch	
7	Jankowski	■
10	Vejinovic	■
14	Nalepa	'81 ▼
77	Garcia Puchades	■
9	Skhirtladze	'73 ▼
11	Siemaszko	'73 ▲
8	Marcus Oliveira	'81 ▲

Legia Warszawa

1	Majecki	
16	Luis Rocha	
4	Wieteska	
5	Lewczuk	'69 ▼
55	Jędrzejczyk	
24	Andre Martins	
7	Antolic	
18	Novikovas	
82	Lima Linhares	
22	Wszolek	■ '62 ▼
20	Kante	■ '81 ▼
11	Niezgoda	⊕ '62 ▲
29	Vesovic	'69 ▲
8	Gvilia	'81 ▲

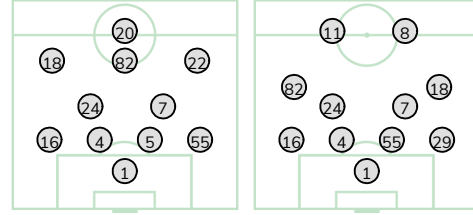


4-1-4-1



POCZĄTEK MECZU KONIEC MECZU

4-2-3-1



POCZĄTEK MECZU KONIEC MECZU

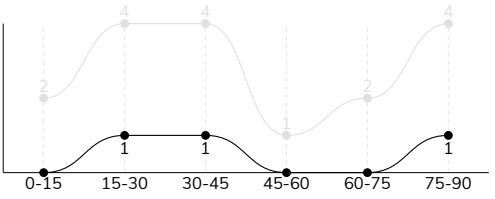
Arka Gdynia ↑

Legia Warszawa ↑

ARKA GDYNIA 0-1 LEGIA WARSZAWA

Główne statystyki

STRZAŁY / CELNE	3 / 1	17 / 7
1 połowa	2 / 1	10 / 5
2 połowa	1 / 0	7 / 2



Strzały niecelne	2	5
Strzały przejęte	-	4
Strzały z pola karnego / celne	2 / 0	9 / 5
Średni dystans do bramki, m	14.8	15.8
Faule	17	13
Żółte / czerwone kartki	3 / 1	2 / 0
Spalone	2	1
Rzuty różne	-	5

Podania

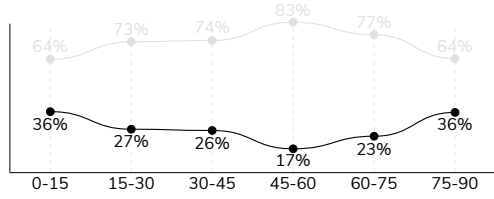
PODANIA / DOKŁADNE	227 / 161 71%	648 / 558 86%
1 połowa	126 / 94 75%	308 / 266 86%
2 połowa	101 / 67 66%	340 / 292 86%
Podanie kluczowe	2 / 1 50%	22 / 12 55%

Pojedynki

POJEDYNKI	178 / 83 47%	178 / 95 53%
1 połowa	94 / 41 44%	94 / 53 56%
2 połowa	84 / 42 50%	84 / 42 50%
Pojedynki w powietrzu	65 / 33 51%	65 / 32 49%
Pojedynki na ziemi	113 / 50 44%	113 / 63 56%
Zwody / udane	11 / 6 55%	37 / 22 59%
Odbiory / udane	48 / 26 54%	14 / 8 57%
Straty / na własnej połowie	70 / 17	63 / 8
Nabycie piłki / na połowie przeciwnika	39 / 4	44 / 8

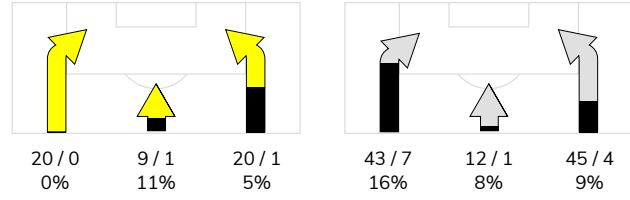
Posiadanie piłki

POSIADANIE PIŁKI	28%	72%
1 połowa	30%	70%
2 połowa	25%	75%

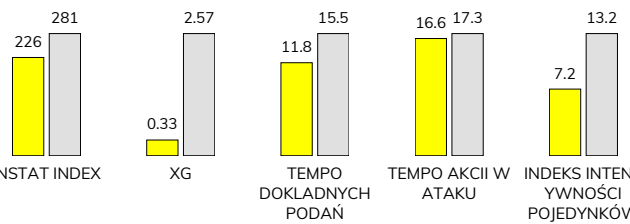


Ataki pozycyjne	42 / 1 2.4%	95 / 9 9%
Kontrataki	7 / 1 14%	5 / 3 60%
Stały fragment w ataku	8 / 1 13%	10 / 2 20%
Strzał z rzutu wolnego / celne	-	-
Warianty stałych fragmentów gry	3 / 1 33%	5 / 1 20%
Kombinacyjne rzuty różne	-	5 / 1 20%
Rzuty karne / strzelone	-	-

STRONY ATAKU



Kluczowe indeksy występu



TOP-3 InStat Index

1 Steinbors	281	18 Novikovas	347
17 Marciniak	260	82 Lima Linhares	329
46 Wawszczyk	255	4 Wieteska	319

TOP-3 Strzały / celne

9 Skhirtladze	1 / 1 100%	20 Kante	5 / 3 60%
7 Jankowski	1 / 0 0%	55 Jędrzejczyk	3 / 2 67%
10 Vejinovic	1 / 0 0%	82 Lima Linhares	1 / 1 100%

TOP-3 Podania

1 Steinbors	27 / 23 85%	24 Andre Martins	95 / 86 91%
33 Zbozień	30 / 21 70%	7 Antolic	86 / 77 90%
17 Marciniak	28 / 21 75%	4 Wieteska	79 / 68 86%

TOP-3 Podania kluczowe

26 Danch	1 / 1 100%	18 Novikovas	9 / 6 67%
3 Maghoma	1 / 0 0%	24 Andre Martins	4 / 2 50%
1 Steinbors	-	82 Lima Linhares	3 / 2 67%

TOP-3 Pojedynki

7 Jankowski	33 / 13 39%	55 Jędrzejczyk	27 / 16 59%
26 Danch	20 / 12 60%	4 Wieteska	21 / 16 76%
33 Zbozień	20 / 11 55%	7 Antolic	20 / 12 60%

TOP-3 Zwody

17 Marciniak	2 / 2 100%	82 Lima Linhares	8 / 6 75%
10 Vejinovic	3 / 1 33%	18 Novikovas	8 / 4 50%
46 Wawszczyk	1 / 1 100%	7 Antolic	4 / 3 75%

ARKA GDYNIA 0-1 LEGIA WARSZAWA

Statystyka zawodników

Arka Gdynia

	INSTA T INDEX	Minuty na boisku	Bramki / asysty	xG	Strzały / celne	Faule	Faulow any	Spalony	Podania / dokładne	Podanie kluczowe	Podania przyjęte	Pojedyńki / wygrane	Pojedyńki w powietrzu	Pojedyńki na ziemi	Zwody / udane	Odbiory / udane	Strata piłki	Nabycie piłki
1 Steinbors	281	'98	-	-	-	-	-	-	27 / 23 85%	-	1	-	-	-	-	-	3	3
46 Wawszczyk	255	'98	-	-	-	2	1	-	19 / 15 79%	-	8	11 / 7 64%	1 / 1 100%	10 / 6 60%	1 / 1 100%	4 / 4 100%	4	7
17 Marciniak	260	'98	-	-	-	1	1	-	28 / 21 75%	-	12	11 / 10 91%	5 / 5 100%	6 / 5 83%	2 / 2 100%	3 / 2 67%	6	6
3 Maghoma	210	'98	-	-	-	-	1	-	24 / 14 58%	1 / 0 0%	18	16 / 9 56%	9 / 5 56%	7 / 4 57%	-	1 / 0 0%	7	1
33 Zbozień	209	'98	-	-	-	1	2	-	30 / 21 70%	-	14	20 / 11 55%	6 / 3 50%	14 / 8 57%	1 / 1 100%	7 / 5 71%	5	7
26 Danch	255	'98	-	-	-	1	2	-	25 / 17 68%	1 / 1 100%	19	20 / 12 60%	11 / 7 64%	9 / 5 56%	-	4 / 3 75%	7	5
7 Jankowski	197	'98	-	0.21	1 / 0 0%	3	3	-	15 / 6 40%	-	21	33 / 13 39%	12 / 6 50%	21 / 7 33%	1 / 0 0%	14 / 5 36%	10	3
10 Vejinovic	207	'98	-	0.06	1 / 0 0%	3	1	-	16 / 12 75%	-	20	23 / 7 30%	7 / 3 43%	16 / 4 25%	3 / 1 33%	3 / 1 33%	7	2
14 Nalepa	211	'85	-	-	-	1	-	-	15 / 12 80%	-	11	16 / 5 31%	3 / 0 0%	13 / 5 38%	1 / 0 0%	5 / 2 40%	4	1
77 Garcia Puchades	190	'29	-	-	-	-	1	2	8 / 7 88%	-	8	4 / 3 75%	1 / 1 100%	3 / 2 67%	-	3 / 2 67%	4	2
9 Skhirtladze	226	'77	-	0.06	1 / 1 100%	4	-	-	13 / 10 77%	-	19	14 / 3 21%	5 / 0 0%	9 / 3 33%	1 / 0 0%	4 / 2 50%	9	1
11 Siemaszko	210	'21	-	-	-	1	-	-	4 / 1 25%	-	8	8 / 1 13%	4 / 1 25%	4 / 0 0%	-	-	4	1
8 Marcus Oliveira	-	'13	-	-	-	-	-	-	3 / 2 67%	-	2	2 / 2 100%	1 / 1 100%	1 / 1 100%	-	-	-	-

Legia Warszawa

	INSTA T INDEX	Minuty na boisku	Bramki / asysty	xG	Strzały / celne	Faule	Faulow any	Spalony	Podania / dokładne	Podanie kluczowe	Podania przyjęte	Pojedyńki / wygrane	Pojedyńki w powietrzu	Pojedyńki na ziemi	Zwody / udane	Odbiory / udane	Strata piłki	Nabycie piłki
1 Majecki	276	'98	-	-	-	-	-	-	21 / 20 95%	-	8	-	-	-	-	-	-	5
16 Luis Rocha	292	'98	-	-	-	1	1	-	78 / 65 83%	2 / 1 50%	52	10 / 6 60%	2 / 1 50%	8 / 5 63%	2 / 1 50%	2 / 2 100%	7	8
4 Wieteska	319	'98	-	-	-	-	3	-	79 / 68 86%	-	62	21 / 16 76%	13 / 11 85%	8 / 5 63%	1 / 0 0%	2 / 2 100%	6	11
5 Lewczuk	279	'72	-	-	-	1	-	-	49 / 47 96%	-	45	13 / 7 54%	10 / 6 60%	3 / 1 33%	-	-	2	4
55 Jędrzejczyk	281	'98	-	0.94	3 / 2 67%	2	2	-	79 / 64 81%	-	52	27 / 16 59%	17 / 7 41%	10 / 9 90%	3 / 2 67%	1 / 1 100%	7	5
24 Andre Martins	287	'98	-	0.57	1 / 0 0%	-	3	-	95 / 86 91%	4 / 2 50%	87	6 / 3 50%	-	6 / 3 50%	1 / 1 100%	-	5	3
7 Antolic	280	'98	-	0.05	1 / 0 0%	1	1	-	86 / 77 90%	2 / 0 0%	68	20 / 12 60%	4 / 2 50%	16 / 10 63%	4 / 3 75%	4 / 3 75%	3	4
18 Novikovas	347	'98	-	0.13	4 / 0 0%	1	3	-	55 / 43 78%	9 / 6 67%	62	23 / 11 48%	1 / 1 100%	22 / 10 45%	8 / 4 50%	3 / 0 0%	9	2
82 Lima Linhares	329	'98	0 / 1	0.13	1 / 1 100%	-	2	1	36 / 34 94%	3 / 2 67%	42	17 / 9 53%	2 / 0 0%	15 / 9 60%	8 / 6 75%	1 / 0 0%	6	1
22 Wszółek	260	'65	-	-	-	2	1	-	21 / 17 81%	1 / 1 100%	18	12 / 7 58%	4 / 1 25%	8 / 6 75%	3 / 3 100%	-	2	-
20 Kante	243	'85	-	0.56	5 / 3 60%	5	1	-	15 / 12 80%	1 / 0 0%	33	18 / 4 22%	8 / 1 13%	10 / 3 30%	4 / 2 50%	-	12	-
11 Niezgodą	265	'33	1 / 0	0.16	1 / 1 100%	-	-	-	8 / 6 75%	-	11	7 / 2 29%	3 / 1 33%	4 / 1 25%	1 / 0 0%	1 / 0 0%	1	-
29 Vesovic	268	'26	-	-	-	-	-	-	17 / 15 88%	-	11	1 / 0 0%	-	1 / 0 0%	1 / 0 0%	-	1	1
8 Gvilia	213	'13	-	0.03	1 / 0 0%	-	-	-	9 / 4 44%	-	7	3 / 2 67%	1 / 1 100%	2 / 1 50%	1 / 0 0%	-	2	-

Terminy

Atak

To posiadanie piłki przez jedną drużynę z przejściem na połowę przeciwnika.

Szybki atak (kontratak)

atak z gry, który rozwija się bezpośrednio po przejęciu piłki od przeciwnika. Szybki atak trwa nie więcej niż 30 sekund. Prędkość ruchu do bramki przeciwnika przy tym ataku wynosi nie mniej niż 2,6 m/s.

Atak pozycyjny

Atak z gry lub stałych fragmentów (aut, rzut wolny). Pozycyjny atak trwa więcej niż 30s lub prędkość ruchu drużyny do bramki przeciwnika jest mniejsza niż 2,6 m/s.

Atak z rzutu wolnego lub autu.

Atak po rozegraniu rzutu wolnego lub autu, przy którym pierwszym lub drugim działaniem jest strzał na bramkę, lub podanie w pole karne przeciwnika.

Atak z rzutu różnego.

Akcje drużyny po rozegraniu rzutu różnego aż do końca posiadania piłki lub oddalenia piłki przez drużynę przeciwnika do strefy centralnej.

Strzał

Skierowanie piłki do bramki przeciwnika mającej na względzie strzelenie bramki. Rejestrowane są strzały celne (w światło bramki), niecelne (w tym strzały w słupek i w poprzeczkę), a także strzały przejęte przez przeciwnika.

Podanie kluczowe

Podanie do partnera, który jest w sytuacji bramkowej (1 na 1, pusta bramka itd.); podanie do zawodnika, które stwarza realną szansę na zdobycie bramki; podanie które 'odcina' linię obrony w fazie ataku.

Pojedynki

Wszystkie rodzaje walki o piłkę piłkarzy na boisku. Pojedynki nie są rejestrowane dodatkowo, jest to sumaryczny wskaźnik, zawiera walkę o piłkę w neutralnym położeniu zarówno na ziemi jak i w powietrzu, dryblingi, odebrania piłki oraz utraty piłki przy odbiorach przeciwnika

Pojedynki w powietrzu

Walka o piłkę, która znajduje się powyżej poziomu ramion.

Dryblowanie

Aktywna akcja piłkarza, posiadającego piłkę próba ominięcia przeciwnika z pomocą dryblingu. Przy udanym dryblingu zawodnikowi drużyny przeciwnej rejestruje się nieudane odebranie piłki i na odwrót.

Odebranie piłki przeciwnikowi i strata piłki w walce

Aktywne działania zawodnika, usiłującego odebrać piłkę zawodnikowi posiadającemu ją (przeciwnikowi rejestruje się strata piłki poprzez odebranie); odebranie to także przeszkadzanie w dryblowaniu przeciwnikowi.

Posiadanie piłki

Ruch zawodnika z piłką (mniej niż 3 dotknięcia piłki).

Nieudane przyjęcie piłki (nieudana kontrola nad piłką)

Strata piłki bez jakiegokolwiek walki z przeciwnikiem, spowodowana przez techniczne błędy rywala.

Nabycie piłki

Akcja piłkarza (przejęcie, przechwyt, wygrany pojedynek), która powoduje stratę piłki przez przeciwnika z dalszą możliwością prowadzenia szybkiego ataku.

Strata piłki

Akcja zawodnika (niedokładne podanie, przegrany pojedynek, itd.), która powoduje stratę piłki przez jego drużynę. Jeśli posiadanie piłki zakończy się faulem przeciwnika lub strzałem w światło bramki, to strata nie rejestruje się.

Tempo akcji w ataku

Liczba akcji skierowanych na atak w momencie posiadania piłki.

Tempo dokładnych podań

Liczba dokładnych podań w momencie posiadania piłki

Indeks intensywności pojedynków

liczba pojedynków i przechwytych drużyny broniącej- na minutę -w czasie posiadania piłki przez przeciwnika

xG

System do oceny jakości strzałów wykonanych przez gracza lub drużynę. Liczbę expected goals oblicza się na podstawie rodzaju strzału i strefy, z której został wykonany.