



PKO Bank Polski
EKSTRAKLASA

KOLEJKA 5 17.08.19		
KONIEC MECZU		
ARKA GDYNIA	0 0	LECH POZNAŃ

RAPORT STATYSTYCZNY

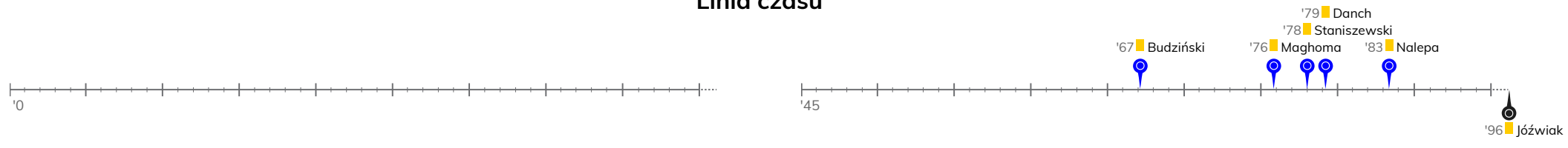


STATS

ARKA GDYNIA 0-0 LECH POZNAŃ

Informacje o meczu

Linia czasu



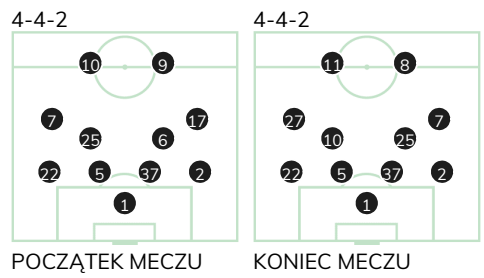
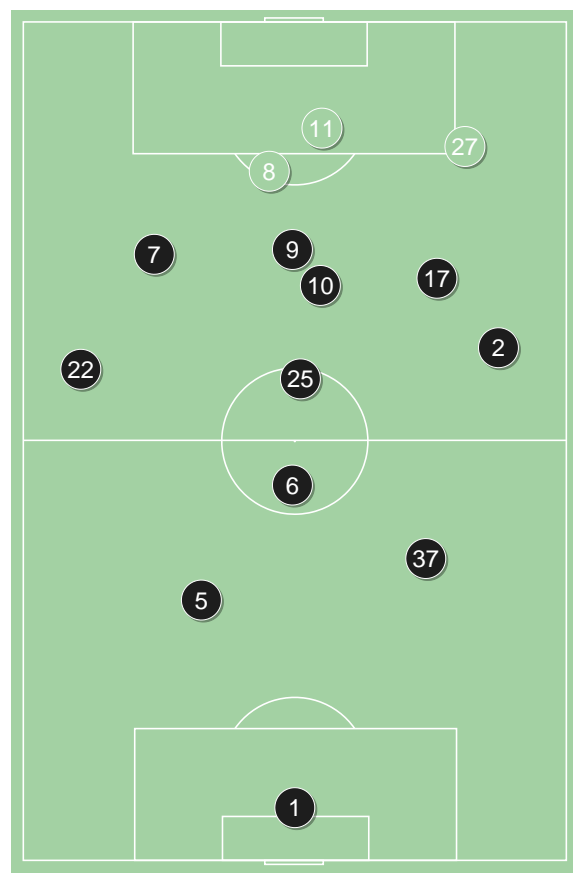
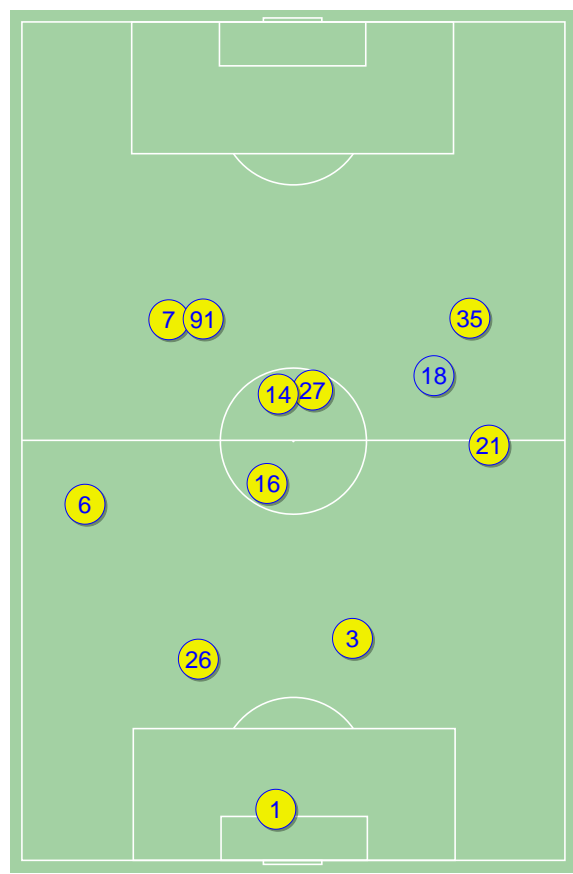
Średnie pozycje piłkarzy

Arka Gdynia

1	Steinbors	
6	Helstrup	
26	Danch	■
3	Maghoma	■
21	Olczyk	
14	Nalepa	■
16	Deja	
7	Jankowski	'90▼
27	Budziński	■
35	Młyński	'63▼
91	Serrarens	'95▼
18	Antonik	'63▲
17	Marciniak	'90▲
9	Skhirtladze	'95▲

Lech Poznań

1	Van Der Hart	
22	Kostevych	
5	Cromarkovic	
37	Satka	
2	Gumny	
25	Pedro Tiba	
6	Muhar	'88▼
7	Józwiak	■
17	Makuszewski	'64▼
10	Jevtic	
9	Gytkjar	'77▼
27	Puchacz	'64▲
8	Tomczyk	'77▲
11	Zhamaletdinov	'88▲



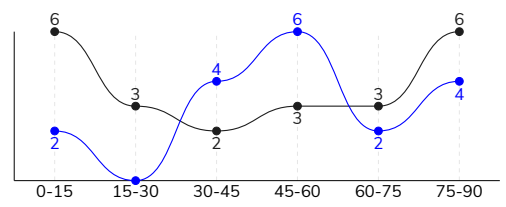
Arka Gdynia ↑

Lech Poznań ↑

ARKA GDYNIA 0-0 LECH POZNAŃ

Główne statystyki

STRZAŁY / CELNE	18 / 4	23 / 10
1 połowa	6 / 2	11 / 4
2 połowa	12 / 2	12 / 6



Strzały niecelne	10	6
Strzały przejęte	4	6
Strzały z pola karnego / celne	7 / 1	12 / 5
Średni dystans do bramki, m	23.9	18.4
Faule	18	15
Żółte / czerwone kartki	5 / 0	1 / 0
Spalone	-	1
Rzuty różne	4	11

Podania

PODANIA / DOKŁADNE	378 / 308 81%	511 / 432 85%
1 połowa	216 / 181 84%	261 / 226 87%
2 połowa	162 / 127 78%	250 / 206 82%
Podanie kluczowe	10 / 5 50%	19 / 12 63%

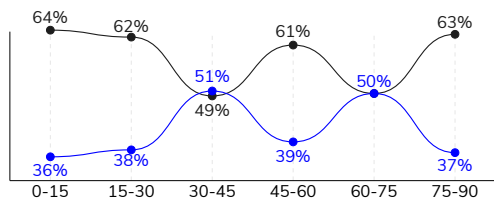
Pojedynki

POJEDYNKI	190 / 92 48%	190 / 98 52%
1 połowa	83 / 40 48%	83 / 43 52%
2 połowa	107 / 52 49%	107 / 55 51%
Pojedynki w powietrzu	38 / 19 50%	38 / 19 50%
Pojedynki na ziemi	152 / 73 48%	152 / 79 52%
Zwody / udane	34 / 21 62%	29 / 17 59%
Odbiory / udane	45 / 28 62%	44 / 23 52%
Straty / na własnej połowie	64 / 21	69 / 8
Nabycie piłki / na połowie przeciwnika	56 / 4	53 / 11

Posiadanie piłki

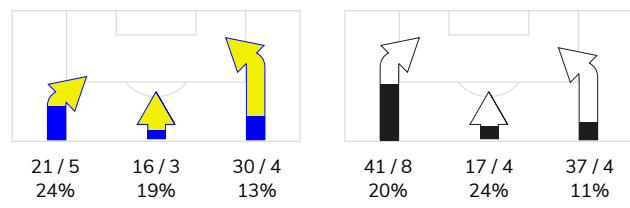
Statystyki drużyn

POSIADANIE PIŁKI	40%	60%
1 połowa	40%	60%
2 połowa	41%	59%

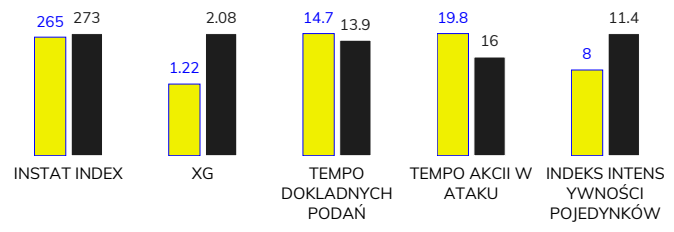


Ataki pozycyjne	51 / 12 24%	77 / 8 10%
Kontrataki	16 / 0 0%	18 / 8 44%
Stały fragment w ataku	9 / 4 44%	14 / 5 36%
Strzał z rzutu wolnego / celne	1 / 0 0%	1 / 1 100%
Warianty stałych fragmentów gry	4 / 2 50%	2 / 0 0%
Kombinacyjne rzuty różne	4 / 1 25%	11 / 4 36%
Rzuty karne / strzelone	-	-

STRONY ATAKU



Kluczowe indeksy występu



TOP-3 InStat Index

1 Steinbors	370	2 Gumny	316
16 Deja	317	10 Jevtic	307
27 Budziński	297	6 Muhar	305

TOP-3 Strzały / celne

14 Nalepa	3 / 2 67%	7 Józwiak	4 / 2 50%
16 Deja	4 / 1 25%	10 Jevtic	4 / 2 50%
27 Budziński	2 / 1 50%	25 Pedro Tiba	3 / 2 67%

TOP-3 Podania

27 Budziński	50 / 45 90%	25 Pedro Tiba	68 / 61 90%
14 Nalepa	49 / 41 84%	22 Kostevych	68 / 56 82%
21 Olczyk	41 / 31 76%	37 Satka	55 / 51 93%

TOP-3 Podania kluczowe

7 Jankowski	3 / 2 67%	10 Jevtic	7 / 3 43%
27 Budziński	2 / 2 100%	25 Pedro Tiba	3 / 3 100%
14 Nalepa	3 / 1 33%	2 Gumny	3 / 2 67%

TOP-3 Pojedynki

91 Serrarens	30 / 14 47%	10 Jevtic	25 / 14 56%
14 Nalepa	29 / 14 48%	6 Muhar	23 / 13 57%
27 Budziński	19 / 11 58%	2 Gumny	18 / 13 72%

TOP-3 Zwody

14 Nalepa	7 / 6 86%	10 Jevtic	7 / 6 86%
27 Budziński	6 / 5 83%	22 Kostevych	6 / 3 50%
91 Serrarens	7 / 4 57%	27 Puchacz	5 / 3 60%

ARKA GDYNIA 0-0 LECH POZNAŃ

Statystyka zawodników

Arka Gdynia

	INSTA T INDEX	Minuty na boisku	Bramki / asysty	xG	Strzały / celne	Faule	Faulow any	Spalon e	Podania / dokładne	Podanie kluczowe	Podania przyjęte	Pojedyunki / wygrane	Pojedyunki w powietrzu	Pojedyunki na ziemi	Zwody / udane	Odbiory / udane	Strata piłki	Nabycie piłki
1 Steinbors	370	'95	-	-	-	-	-	-	31 / 31 100%	-	8	-	-	-	-	-	-	7
6 Helstrup	248	'95	-	-	-	1	-	-	38 / 30 79%	-	23	14 / 8 57%	5 / 3 60%	9 / 5 56%	2 / 1 50%	4 / 3 75%	6	10
26 Danch	209	'95	-	-	-	2	1	-	24 / 19 79%	-	20	16 / 7 44%	5 / 3 60%	11 / 4 36%	-	7 / 3 43%	5	6
3 Maghoma	275	'95	-	-	-	1	-	-	31 / 22 71%	-	22	8 / 5 63%	3 / 2 67%	5 / 3 60%	-	1 / 1 100%	4	6
21 Olczyk	221	'95	-	-	-	2	1	-	41 / 31 76%	-	23	19 / 10 53%	5 / 2 40%	14 / 8 57%	-	8 / 6 75%	7	6
14 Nalepa	272	'95	-	0.06	3 / 2 67%	5	2	-	49 / 41 84%	3 / 1 33%	41	29 / 14 48%	1 / 0 0%	28 / 14 50%	7 / 6 86%	8 / 4 50%	9	4
16 Deja	317	'95	-	0.31	4 / 1 25%	-	2	-	35 / 29 83%	1 / 0 0%	25	10 / 8 80%	-	10 / 8 80%	-	8 / 6 75%	1	9
7 Jankowski	271	'90	-	-	-	1	-	-	35 / 29 83%	3 / 2 67%	38	17 / 6 35%	6 / 3 50%	11 / 3 27%	5 / 2 40%	-	8	2
27 Budziński	297	'95	-	0.03	2 / 1 50%	2	1	-	50 / 45 90%	2 / 2 100%	45	19 / 11 58%	3 / 1 33%	16 / 10 63%	6 / 5 83%	-	5	2
35 Młyński	247	'62	-	0.16	3 / 0 0%	-	3	-	22 / 15 68%	-	23	16 / 6 38%	1 / 0 0%	15 / 6 40%	4 / 3 75%	2 / 1 50%	5	2
91 Serrarens	226	'94	-	0.40	3 / 0 0%	4	2	-	13 / 12 92%	-	29	30 / 14 47%	7 / 4 57%	23 / 10 43%	7 / 4 57%	4 / 3 75%	9	2
18 Antonik	222	'33	-	0.07	2 / 0 0%	-	-	-	7 / 3 43%	1 / 0 0%	7	9 / 2 22%	-	9 / 2 22%	3 / 0 0%	2 / 1 50%	5	-
17 Marciniak	-	'5	-	-	-	-	-	-	1 / 0 0%	-	1	2 / 0 0%	1 / 0 0%	1 / 0 0%	-	1 / 0 0%	-	-
9 Skhirtladze	-	'1	-	0.19	1 / 0 0%	-	1	-	1 / 1 100%	-	2	1 / 1 100%	1 / 1 100%	-	-	-	-	-

Lech Poznań

	INSTA T INDEX	Minuty na boisku	Bramki / asysty	xG	Strzały / celne	Faule	Faulow any	Spalon e	Podania / dokładne	Podanie kluczowe	Podania przyjęte	Pojedyunki / wygrane	Pojedyunki w powietrzu	Pojedyunki na ziemi	Zwody / udane	Odbiory / udane	Strata piłki	Nabycie piłki
1 Van Der Hart	281	'95	-	-	-	-	-	-	34 / 27 79%	-	16	1 / 1 100%	-	1 / 1 100%	-	1 / 1 100%	4	5
22 Kostevych	264	'95	-	-	-	-	1	-	68 / 56 82%	1 / 0 0%	49	19 / 10 53%	2 / 1 50%	17 / 9 53%	6 / 3 50%	2 / 1 50%	8	5
5 Cрномarkovic	289	'95	-	-	-	1	3	-	56 / 50 89%	-	35	12 / 10 83%	4 / 3 75%	8 / 7 88%	-	3 / 3 100%	2	11
37 Satka	266	'95	-	-	-	1	1	-	55 / 51 93%	-	41	17 / 11 65%	6 / 3 50%	11 / 8 73%	-	7 / 6 86%	1	9
2 Gumny	316	'95	-	-	-	-	5	-	52 / 46 88%	3 / 2 67%	39	18 / 13 72%	4 / 3 75%	14 / 10 71%	1 / 1 100%	4 / 2 50%	6	4
25 Pedro Tiba	281	'95	-	0.09	3 / 2 67%	1	1	-	68 / 61 90%	3 / 3 100%	67	18 / 6 33%	-	18 / 6 33%	5 / 2 40%	1 / 0 0%	8	1
6 Muhar	305	'88	-	0.13	3 / 0 0%	4	1	-	37 / 34 92%	-	27	23 / 13 57%	3 / 2 67%	20 / 11 55%	-	10 / 6 60%	4	11
7 Józwiak	269	'95	-	0.68	4 / 2 50%	3	3	-	35 / 26 74%	3 / 2 67%	46	26 / 12 46%	6 / 4 67%	20 / 8 40%	3 / 1 33%	5 / 0 0%	9	1
17 Makuszewski	263	'63	-	0.20	3 / 0 0%	2	-	-	24 / 20 83%	1 / 1 100%	27	11 / 3 27%	2 / 1 50%	9 / 2 22%	2 / 1 50%	4 / 1 25%	7	3
10 Jevtic	307	'95	-	0.24	4 / 2 50%	3	-	-	58 / 44 76%	7 / 3 43%	50	25 / 14 56%	3 / 1 33%	22 / 13 59%	7 / 6 86%	5 / 3 60%	13	3
9 Gytkjar	230	'76	-	0.44	3 / 2 67%	-	1	1	7 / 6 86%	-	14	11 / 2 18%	6 / 1 17%	5 / 1 20%	-	1 / 0 0%	4	-
27 Puchacz	252	'32	-	0.22	2 / 1 50%	-	1	-	7 / 6 86%	1 / 1 100%	12	8 / 3 38%	2 / 0 0%	6 / 3 50%	5 / 3 60%	1 / 0 0%	1	-
8 Tomczyk	231	'19	-	0.08	1 / 1 100%	-	-	-	5 / 3 60%	-	6	1 / 0 0%	-	1 / 0 0%	-	-	-	-
11 Zhamaletdinov	-	'7	-	-	-	-	-	-	5 / 2 40%	-	4	-	-	-	-	-	2	-

Terminy

Atak

To posiadanie piłki przez jedną drużynę z przejściem na połowę przeciwnika.

Szybki atak (kontratak)

atak z gry, który rozwija się bezpośrednio po przejęciu piłki od przeciwnika. Szybki atak trwa nie więcej niż 30 sekund. Prędkość ruchu do bramki przeciwnika przy tym ataku wynosi nie mniej niż 2,6 m/s.

Atak pozycyjny

Atak z gry lub stałych fragmentów (aut, rzut wolny). Pozycyjny atak trwa więcej niż 30s lub prędkość ruchu drużyny do bramki przeciwnika jest mniejsza niż 2,6 m/s.

Atak z rzutu wolnego lub autu.

Atak po rozegraniu rzutu wolnego lub autu, przy którym pierwszym lub drugim działaniem jest strzał na bramkę, lub podanie w pole karne przeciwnika.

Atak z rzutu różnego.

Akcje drużyny po rozegraniu rzutu różnego aż do końca posiadania piłki lub oddalenia piłki przez drużynę przeciwnika do strefy centralnej.

Strzał

Skierowanie piłki do bramki przeciwnika mającej na względzie strzelenie bramki. Rejestrowane są strzały celne (w światło bramki), niecelne (w tym strzały w słupek i w poprzeczkę), a także strzały przejęte przez przeciwnika.

Podanie kluczowe

Podanie do partnera, który jest w sytuacji bramkowej (1 na 1, pusta bramka itd.); podanie do zawodnika, które stwarza realną szansę na zdobycie bramki; podanie które 'odcina' linię obrony w fazie ataku.

Pojedynki

Wszystkie rodzaje walki o piłkę piłkarzy na boisku. Pojedynki nie są rejestrowane dodatkowo, jest to sumaryczny wskaźnik, zawiera walkę o piłkę w neutralnym położeniu zarówno na ziemi jak i w powietrzu, dryblingi, odebrania piłki oraz utraty piłki przy odbiorach przeciwnika

Pojedynki w powietrzu

Walka o piłkę, która znajduje się powyżej poziomu ramion.

Dryblowanie

Aktywna akcja piłkarza, posiadającego piłkę próba ominięcia przeciwnika z pomocą dryblingu. Przy udanym dryblingu zawodnikowi drużyny przeciwnej rejestruje się nieudane odebranie piłki i na odwrót.

Odebranie piłki przeciwnikowi i strata piłki w walce

Aktywne działania zawodnika, usiłującego odebrać piłkę zawodnikowi posiadającemu ją (przeciwnikowi rejestruje się strata piłki poprzez odebranie); odebranie to także przeszkadzanie w dryblowaniu przeciwnikowi.

Posiadanie piłki

Ruch zawodnika z piłką (mniej niż 3 dotknięcia piłki).

Nieudane przyjęcie piłki (nieudana kontrola nad piłką)

Strata piłki bez jakiegokolwiek walki z przeciwnikiem, spowodowana przez techniczne błędy rywala.

Nabycie piłki

Akcja piłkarza (przejęcie, przechwyt, wygrany pojedynek), która powoduje stratę piłki przez przeciwnika z dalszą możliwością prowadzenia szybkiego ataku.

Strata piłki

Akcja zawodnika (niedokładne podanie, przegrany pojedynek, itd.), która powoduje stratę piłki przez jego drużynę. Jeśli posiadanie piłki zakończy się faulem przeciwnika lub strzałem w światło bramki, to strata nie rejestruje się.

Tempo akcji w ataku

Liczba akcji skierowanych na atak w momencie posiadania piłki.

Tempo dokładnych podań

Liczba dokładnych podań w momencie posiadania piłki

Indeks intensywności pojedynków

liczba pojedynków i przechwytych drużyny broniącej- na minutę -w czasie posiadania piłki przez przeciwnika

xG

System do oceny jakości strzałów wykonanych przez gracza lub drużynę. Liczbę expected goals oblicza się na podstawie rodzaju strzału i strefy, z której został wykonany.