



PKO Bank Polski
EKSTRAKLASA

KOLEJKA 35 11.07.20		
KONIEC MECZU		
ARKA GDYNIA	3	ŁKS ŁÓDŹ
MARCUS OLIVEIRA 20' NALEPA 41' JANKOWSKI 45'		CORRAL VALERO 57' SEKULSKI 85'

RAPORT STATYSTYCZNY

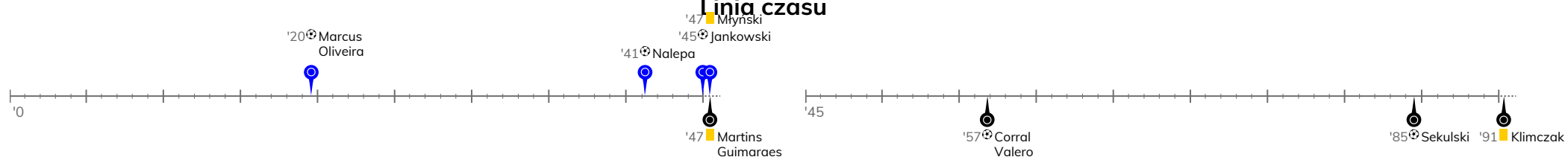


STATS

ARKA GDYNIA 3-2 ŁKS ŁÓDŹ

Informacje o meczu

Linia czasu



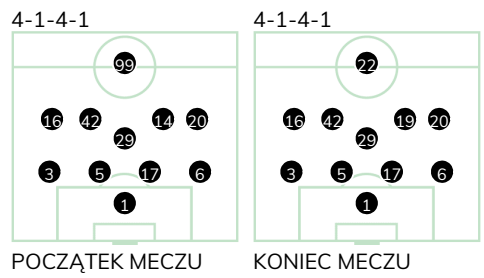
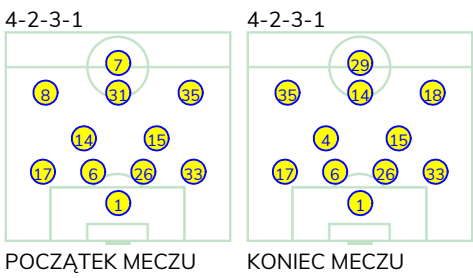
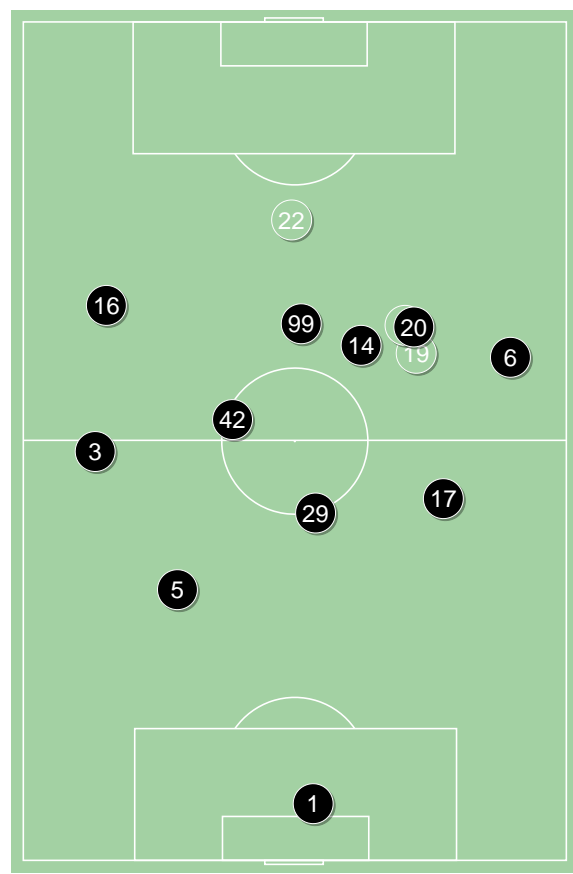
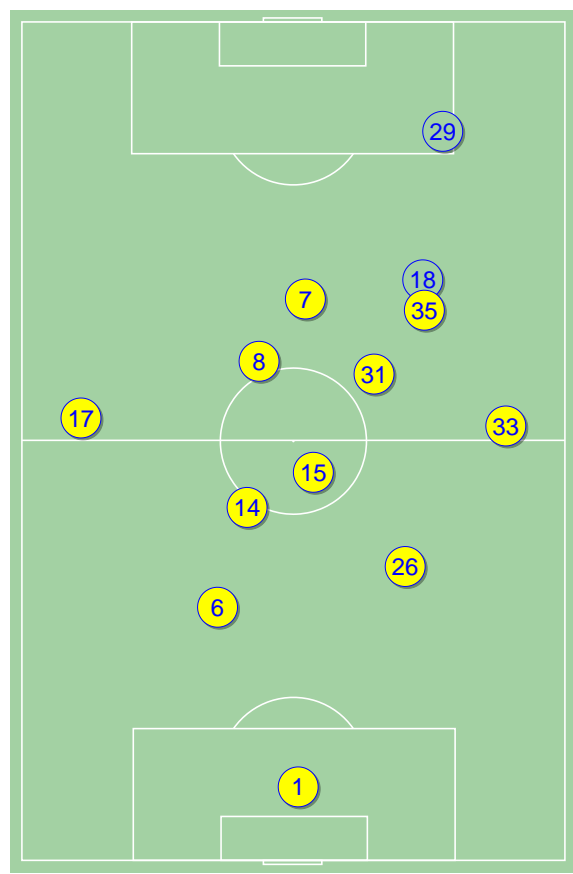
Średnie pozycje piłkarzy

Arka Gdynia

1	Steinbors		
17	Marciniak		
6	Helstrup		
26	Danch		
33	Zbozień		
14	Nalepa	⊕	
15	Kopczynski		
8	Marcus Oliveira	⊕	'69 ▼
31	Markiewicz		'90 ▼
35	Młyński	■	
7	Jankowski	⊕	'83 ▼
18	Antonik		'69 ▲
29	Zawada		'83 ▲
4	Bergqvist		'90 ▲

ŁKS Łódź

1	Malarz		
3	Klimczak	■	
5	Dąbrowski		
17	Moros Gracia		
6	Wolski		
29	Rozwandowicz		
16	Ratajczyk		
42	Srnica		
14	Martins Guimaraes	■	'46 ▼
20	Jose Ruiz		
99	Wróbel		'46 ▼
19	Trąbka		'46 ▲
9	Corral Valero	⊕	'46 ▼ ▲
22	Sekulski	⊕	'71 ▲



Arka Gdynia ↑

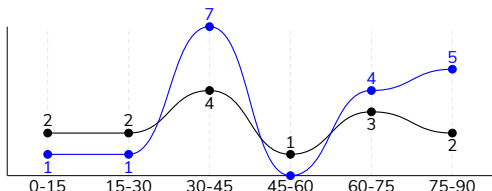
ŁKS Łódź ↑

ARKA GDYNIA 3-2 ŁKS ŁÓDŹ

Statystyki drużyn

Główne statystyki

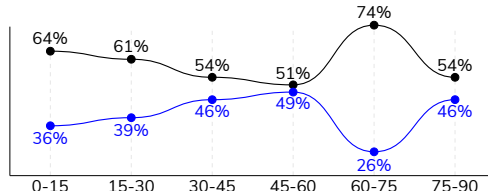
STRZAŁY / CELNE	18 / 9	14 / 5
1. połowa	9 / 5	8 / 2
2. połowa	9 / 4	6 / 3



Strzały niecelne	5	2
Strzały zablokowane	3	7
Strzały z pola karnego / celne	10 / 6	8 / 3
Średni dystans do bramki, m	17.7	17.2
Faule	20	13
Żółte / czerwone kartki	1 / 0	2 / 0
Spalone	1	1
Rzuty różne	6	5

Posiadanie piłki

POSIADANIE PIŁKI	40%	60%
1. połowa	40%	60%
2. połowa	41%	59%



Ataki pozycyjne	54 / 6 11%	63 / 7 11%
Kontrataki	18 / 2 11%	15 / 1 7%
Ataki ze stałych fragmentów	13 / 7 54%	9 / 6 67%
Strzały z rzutów wolnych / celne	1 / 0 0%	1 / 1 100%
Warianty rzutów wolnych	1 / 0 0%	3 / 1 33%
Rzuty różne	6 / 2 33%	5 / 4 80%
Rzuty karne / strzelone	1	-

TOP-3 InStat Index

8 Marcus Oliveira	357	20 Jose Ruiz	298
7 Jankowski	326	1 Malarz	282
6 Helstrup	283	5 Dąbrowski	277

TOP-3 Strzały / celne

14 Nalepa	5 / 4 80%	5 Dąbrowski	2 / 2 100%
7 Jankowski	4 / 3 75%	20 Jose Ruiz	4 / 1 25%
8 Marcus Oliveira	3 / 2 67%	9 Corral Valero	1 / 1 100%

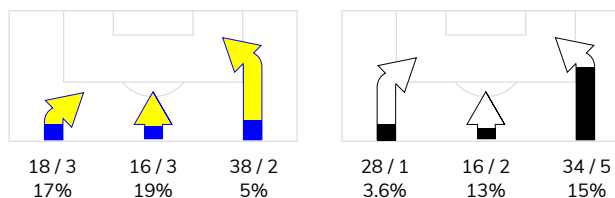
TOP-3 Podania

14 Nalepa	55 / 41 75%	17 Moros Gracia	63 / 62 98%
6 Helstrup	43 / 40 93%	3 Klimczak	65 / 57 88%
33 Zbozień	50 / 36 72%	6 Wolski	64 / 51 80%

Podania

PODANIA / DOKŁADNE	375 / 283 75%	560 / 473 84%
1. połowa	198 / 159 80%	288 / 244 85%
2. połowa	177 / 124 70%	272 / 229 84%
Podanie kluczowe	11 / 5 45%	12 / 9 75%

STRONY ATAKU



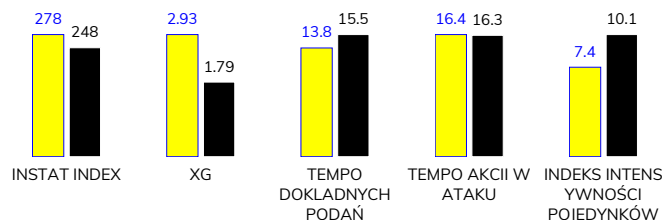
TOP-3 Podania kluczowe

8 Marcus Oliveira	2 / 2 100%	14 Martins Guimaraes	2 / 2 100%
17 Marciniak	1 / 1 100%	16 Ratajczyk	2 / 2 100%
26 Danch	1 / 1 100%	6 Wolski	2 / 1 50%

Pojedyнки

POJEDYNKI	159 / 78 49%	159 / 81 51%
1. połowa	75 / 33 44%	75 / 42 56%
2. połowa	84 / 45 54%	84 / 39 46%
Pojedyнки w powietrzu	34 / 19 56%	34 / 15 44%
Pojedyнки na ziemi	125 / 59 47%	125 / 66 53%
Dryblingi / udane	17 / 9 53%	24 / 16 67%
Odbiory / udane	35 / 19 54%	25 / 16 64%
Straty / na własnej połowie	65 / 18	72 / 22
Odzyskane piłki / na połowie przeciwnika	62 / 18	55 / 14

Kluczowe indeksy występu



TOP-3 Pojedynki

7 Jankowski	24 / 15 63%	42 Srnic	22 / 11 50%
31 Markiewicz	17 / 8 47%	5 Dąbrowski	16 / 11 69%
14 Nalepa	17 / 8 47%	6 Wolski	14 / 9 64%

TOP-3 Dryblingi

35 Młyński	5 / 2 40%	16 Ratajczyk	7 / 5 71%
14 Nalepa	3 / 2 67%	20 Jose Ruiz	5 / 4 80%
8 Marcus Oliveira	2 / 2 100%	14 Martins Guimaraes	3 / 2 67%

ARKA GDYNIA 3-2 ŁKS ŁÓDŹ

Statystyki zawodników

Arka Gdynia

	INSTA T INDEX	Minuty na boisku	Bramki / asysty	xG	Strzały / celne	Faule	Faulow any	Spalony	Podania / dokładne	Podanie kluczowe	Podania przyjęte	Pojedyunki / wygrane	Pojedyunki w powietrzu	Pojedyunki na ziemi	Dryblingi / udane	Odbiory / udane	Stracone piłki	Odzyska ne piłki
1 Steinbors	275	'96	-	-	-	-	-	-	14 / 12 86%	-	6	-	-	-	-	-	1	3
17 Marciniak	276	'96	0 / 1	0.02	1 / 0 0%	-	-	-	36 / 25 69%	1 / 1 100%	20	8 / 4 50%	2 / 2 100%	6 / 2 33%	1 / 0 0%	2 / 1 50%	4	6
6 Helstrup	283	'96	-	0.02	1 / 0 0%	1	-	-	43 / 40 93%	-	26	7 / 4 57%	1 / 1 100%	6 / 3 50%	-	1 / 0 0%	3	14
26 Danch	238	'96	0 / 1	-	-	4	-	-	30 / 21 70%	1 / 1 100%	19	15 / 7 47%	6 / 4 67%	9 / 3 33%	1 / 0 0%	2 / 1 50%	1	5
33 Zbozień	267	'96	-	-	-	3	-	-	50 / 36 72%	1 / 0 0%	31	10 / 7 70%	2 / 1 50%	8 / 6 75%	-	6 / 5 83%	9	6
14 Nalepa	273	'96	1 / 0	0.94	5 / 4 80%	2	1	-	55 / 41 75%	-	38	17 / 8 47%	1 / 1 100%	16 / 7 44%	3 / 2 67%	7 / 3 43%	9	7
15 Kopczyński	274	'96	-	-	-	1	1	-	42 / 35 83%	1 / 1 100%	27	11 / 7 64%	3 / 2 67%	8 / 5 63%	-	3 / 2 67%	5	7
8 Marcus Oliveira	357	'71	1 / 0	0.44	3 / 2 67%	2	4	-	23 / 16 70%	2 / 2 100%	26	15 / 6 40%	2 / 1 50%	13 / 5 38%	2 / 2 100%	2 / 1 50%	7	2
31 Markiewicz	265	'92	-	0.04	1 / 0 0%	2	3	-	18 / 13 72%	2 / 0 0%	23	17 / 8 47%	2 / 1 50%	15 / 7 47%	-	4 / 2 50%	4	2
35 Młyński	260	'96	-	0.11	2 / 0 0%	3	1	1	25 / 11 44%	2 / 0 0%	23	22 / 7 32%	1 / 0 0%	21 / 7 33%	5 / 2 40%	5 / 3 60%	11	2
7 Jankowski	326	'85	1 / 0	1.32	4 / 3 75%	1	1	-	31 / 27 87%	1 / 0 0%	31	24 / 15 63%	10 / 4 40%	14 / 11 79%	2 / 2 100%	1 / 1 100%	7	6
18 Antonik	243	'24	-	0.04	1 / 0 0%	1	1	-	4 / 2 50%	-	6	8 / 2 25%	1 / 0 0%	7 / 2 29%	2 / 1 50%	2 / 0 0%	3	2
29 Zawada	-	'10	-	-	-	-	1	-	4 / 4 100%	-	7	5 / 3 60%	3 / 2 67%	2 / 1 50%	1 / 0 0%	-	1	-
4 Bergqvist	-	'3	-	-	-	-	-	-	-	-	-	-	-	-	-	-	-	-

ŁKS Łódź

	INSTA T INDEX	Minuty na boisku	Bramki / asysty	xG	Strzały / celne	Faule	Faulow any	Spalony	Podania / dokładne	Podanie kluczowe	Podania przyjęte	Pojedyunki / wygrane	Pojedyunki w powietrzu	Pojedyunki na ziemi	Dryblingi / udane	Odbiory / udane	Stracone piłki	Odzyska ne piłki
1 Malarz	282	'96	-	-	-	-	-	-	25 / 18 72%	-	14	-	-	-	-	-	5	5
3 Klimczak	237	'96	-	-	-	1	-	-	65 / 57 88%	1 / 1 100%	39	17 / 8 47%	3 / 1 33%	14 / 7 50%	2 / 1 50%	6 / 4 67%	3	9
5 Dąbrowski	277	'96	-	0.25	2 / 2 100%	2	3	-	57 / 51 89%	-	41	16 / 11 69%	8 / 4 50%	8 / 7 88%	1 / 1 100%	-	5	11
17 Moros Gracia	246	'96	-	-	-	1	-	-	63 / 62 98%	1 / 1 100%	46	10 / 5 50%	5 / 2 40%	5 / 3 60%	1 / 1 100%	1 / 0 0%	1	8
6 Wolski	222	'96	-	-	-	2	2	-	64 / 51 80%	2 / 1 50%	54	14 / 9 64%	2 / 0 0%	12 / 9 75%	1 / 0 0%	5 / 4 80%	10	6
29 Rozwandowicz	222	'96	-	-	-	2	2	-	63 / 46 73%	1 / 0 0%	51	15 / 7 47%	3 / 3 100%	12 / 4 33%	1 / 1 100%	1 / 0 0%	10	6
16 Ratajczyk	261	'96	-	0.16	2 / 0 0%	-	4	-	29 / 26 90%	2 / 2 100%	37	17 / 6 35%	1 / 0 0%	16 / 6 38%	7 / 5 71%	2 / 1 50%	5	1
42 Srnica	252	'96	-	0.03	1 / 0 0%	1	1	-	64 / 50 78%	1 / 0 0%	50	22 / 11 50%	2 / 2 100%	20 / 9 45%	1 / 1 100%	5 / 4 80%	6	3
14 Martins Guimaraes	241	'48	-	0.25	2 / 0 0%	3	2	-	27 / 24 89%	2 / 2 100%	32	10 / 4 40%	1 / 0 0%	9 / 4 44%	3 / 2 67%	-	5	-
20 Jose Ruiz	298	'96	0 / 1	0.34	4 / 1 25%	1	2	1	54 / 45 83%	1 / 1 100%	52	16 / 8 50%	2 / 0 0%	14 / 8 57%	5 / 4 80%	2 / 1 50%	9	2
99 Wróbel	188	'48	-	0.17	1 / 0 0%	-	1	-	8 / 6 75%	-	7	6 / 3 50%	2 / 1 50%	4 / 2 50%	1 / 0 0%	1 / 0 0%	3	1
19 Trąbka	233	'48	0 / 1	-	-	-	1	-	25 / 23 92%	-	28	5 / 2 40%	-	5 / 2 40%	1 / 0 0%	-	5	2
9 Corral Valero	249	'25	1 / 0	0.18	1 / 1 100%	-	1	-	6 / 5 83%	-	10	4 / 2 50%	2 / 0 0%	2 / 2 100%	-	1 / 1 100%	4	-
22 Sekulski	266	'22	1 / 0	0.41	1 / 1 100%	-	1	-	10 / 9 90%	1 / 1 100%	12	7 / 5 71%	3 / 2 67%	4 / 3 75%	-	1 / 1 100%	1	1



Terminy

Atak

Posiadanie piłki przez jedną drużynę z przejściem na połowę przeciwnika.

Kontratak

Atak z gry, który rozwija się bezpośrednio po przejęciu piłki od przeciwnika. Kontratak trwa nie więcej niż 30 sekund. Prędkość ruchu do bramki przeciwnika przy tym ataku wynosi nie mniej niż 2,6 m/s.

Atak pozycyjny

Atak z gry lub ze stałych fragmentów (wyrzut z autu, rzut wolny). Pozycyjny atak trwa więcej niż 30 sekund lub prędkość ruchu drużyny do bramki przeciwnika jest mniejsza niż 2,6 m/s.

Atak po rzucie wolnym lub wyrzucie z autu

Atak po rozegraniu rzutu różnego, rzutu wolnego lub wyrzutu z autu, przy którym pierwszym lub drugim zagranieniem jest strzał na bramkę lub dośrodkowanie w pole karne.

Atak po rzucie różnym

Akcje drużyny po rozegraniu rzutu różnego aż do straty piłki lub oddalenia piłki przez drużynę przeciwnika do strefy centralnej.

Strzał

Skierowanie piłki do bramki przeciwnika mającej na celu strzelenie bramki. Rejestrowane są strzały celne (w światło bramki), niecelne (w tym strzały w słupek i w poprzeczkę), a także strzały zablokowane przez przeciwnika.

Podanie kluczowe

Podanie do partnera, który jest w sytuacji bramkowej (1 na 1, pusta bramka itd.); podanie do zawodnika, które stwarza realną szansę na zdobycie bramki; podanie które 'odcina' linię obrony w fazie ataku.

Pojedyunki

Wszystkie rodzaje pojedynków na boisku. To sumaryczny wskaźnik, zawierający walkę o niekontrolowaną przez nikogo piłkę, pojedynki w powietrzu, dryblingi, odbiory oraz straty, spowodowane odbiorami przeciwnika.

Pojedynek w powietrzu

Walka o piłkę, która znajduje się powyżej poziomu ramion..

Dryblowanie

Aktywna akcja piłkarza, posiadającego piłkę próba ominięcia przeciwnika z pomocą dryblingu. Przy udanym dryblingu zawodnikowi drużyny przeciwnej rejestruje się nieudane odebranie piłki i na odwrót.

Odbiór

Aktywne działanie zawodnika, usiłującego odebrać piłkę zawodnikowi ją posiadającemu (przeciwnikowi w tej sytuacji zostaje zaliczona strata); przeciwdziałanie dryblowaniu przeciwnika również uznaje się za odbiór.

Drybling

Świadomy ruch zawodnika z piłką (przynajmniej trzy kontakty z piłką)

Nieudane przyjęcie piłki

Strata piłki bez starcia z przeciwnikiem, w wyniku nieudanej akcji..

Odzyskane piłki

Akcja piłkarza (przejęcie, przechwyt, wygrany pojedynek), która powoduje stratę piłki przez przeciwnika z dalszą możliwością prowadzenia szybkiego kontrataku.

Strata piłki

Akcja zawodnika (niedokładne podanie, przegrany pojedynek, itd.), która powoduje stratę piłki przez jego drużynę. Jeśli posiadanie piłki zakończy się faulem przeciwnika lub strzałem w światło bramki, to strata nie rejestruje się.

Tempo akcji w ataku

Liczba akcji konstruktywnych na minutę posiadania piłki.

Tempo dokładnych podań

Liczba dokładnych podań na minutę posiadania piłki

Indeks intensywności pojedynków

liczba pojedynków i przechwytych drużyny broniącej - na minutę posiadania piłki przez przeciwnika

xG

System do oceny jakości strzałów wykonanych przez gracza lub drużynę. Liczbę expected goals oblicza się na podstawie rodzaju strzału i strefy, z której został wykonany.