

INSTRUKCJA DO LOGOWANIA

1. Pierwsze logowanie:

LOGIN – numer PESEL

HASŁO – NAZWISKO pisane WIELKIMI literami z zachowaniem polskiej pisowni

W kolejnym kroku system wymusi nadanie własnego hasła i uaktualnienie danych o adres mailowy, jeśli nie był podany wcześniej

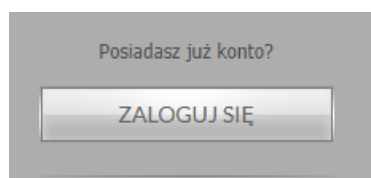
2. Kolejne logowanie:

LOGIN – numer PESEL, bądź podany wcześniej adres mailowy

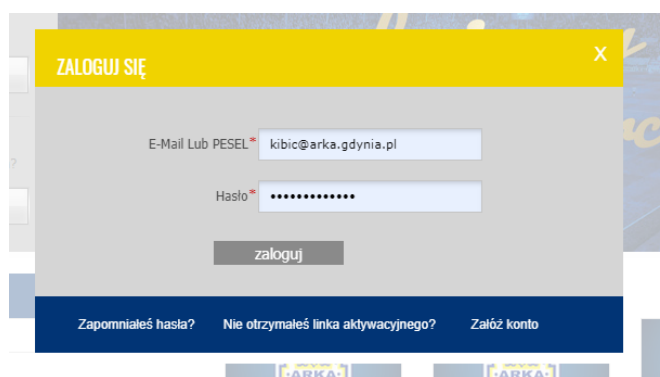
HASŁO – samodzielnie wcześniej nadane hasło

3. Zapomniałeś hasła?

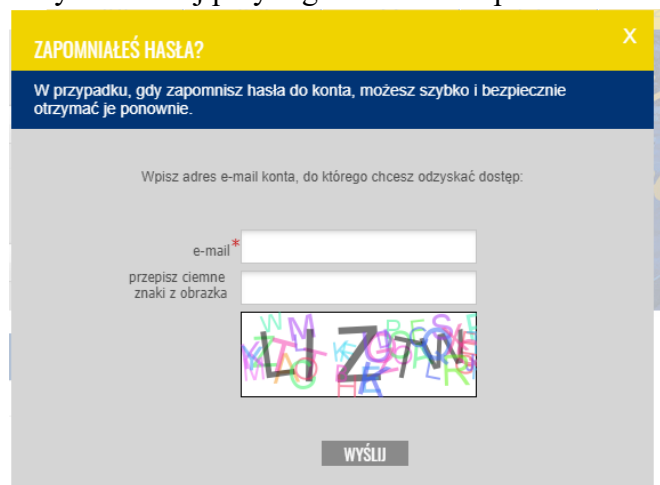
Wejdz w Zaloguj się:



Kliknij w lewym dolnym rogu, „Zapomniałeś hasła”:



Wpisz adres mailowy podany wcześniej przy logowaniu i Przepisz ciemne znaki z obrazka:



Na podany adres mailowy zostanie wysłana wiadomość z instrukcją dotyczącą odzyskania dostępu do konta (Sprawdź także folder SPAM)

JAK POBRAĆ BILET

1. Wejdź w TWOJE ZAKUPY
2. Aby pobrać bilet/potwierdzenie zakupu karnetu kliknij w czerwoną ikonę pliku pdf widoczną po prawej stronie danego zamówienia.
3. Po pobraniu pliku pdf należy go samodzielnie wydrukować.