

Sprawozdanie finansowe
ARKA GDYNIA Spółka Akcyjna
za rok 01.07.2021 do 30.06.2022 r.

Stosownie do art. 52 ustawy o rachunkowości z dnia 29 września 1994 roku z późniejszymi zmianami, ARKA GDYNIA Spółka Akcyjna, z siedzibą w Gdyni przy ul. Olimpijskiej 5. przedstawia sprawozdanie finansowe za rok obrachunkowy, kończący się 30 czerwca 2022 r., na które składają się:

- wprowadzenie do sprawozdania finansowego,
- bilans sporządzony na dzień 30.06.2022 r., który po stronie aktywów i pasywów wykazuje sumę bilansową **2 323 205,44 zł**;
- rachunek zysków i strat za okres 01.07.2021 r. do 30.06.2022 r. wykazujący zysk netto w kwocie
- **797 101,22 zł**;
- zestawienia zmian w kapitale własnym za okres od 01.07.2021 r. do 30.06.2022 r. wykazujący zmianę kapitału własnego- wzrost o: **797 101,22 zł**;
- rachunku przepływów pieniężnych za okres od 01.07.2021 r. do 30.06.2022 r. wykazującego wzrost kwoty środków pieniężnych o **85 294,78 zł**;
- dodatkowe informacje i objaśnienia.

Naszym zdaniem sprawozdanie finansowe sporządzone zostało zgodnie z obowiązującymi przepisami prawa, a księgi rachunkowe i sprawozdanie finansowe zawiera kompletnie ujęte wszystkie operacje gospodarcze dotyczące okresu sprawozdawczego, udokumentowane dowodami własnymi i obcymi.

W sprawozdaniu finansowym ujawniliśmy wszystkie zdarzenia, które nastąpiły po dacie bilansu i mogłyby mieć wpływ na trafność sformułowania opinii o prawidłowości i rzetelności naszych sprawozdań finansowych oraz ocenę sytuacji majątkowej i finansowej Spółki.

Gdynia, dnia 02.12.2022 r.

KANCELARIA FINANSOWA
banco sp. j.
Borkowski & Niemcewicz
81-356 Gdynia, ul. Staropolska 10/37/2
tel. 58 661-88-43, 508 43 11 15
NIP 586-19-78-402, Regon 191633227



.....
Roman Niemcewicz

Osoba odpowiedzialna za prowadzenie ksiąg rachunkowych i sporządzenie sprawozdania

Michał Kołakowski

PREZES ZARZĄDU
ARKA GDYNIA SA

.....
Zarząd Arka Gdynia SA

WPROWADZENIE DO SPRAWOZDANIA FINANSOWEGO
za okres 01.07.2021 - 30.06.2022
ARKA Gdynia Spółka Akcyjna

1. Dane identyfikujące Spółkę

1. Arka Gdynia Spółka Akcyjna z siedzibą w Gdyni ul. Olimpijska 5 wpisana została do Rejestru Przedsiębiorców w Sądzie Rejonowym w Gdańsku Północ VIII Wydział Gospodarczy Krajowego Rejestru Sądowego pod nr 0000012878.
2. Podstawowym przedmiotem działalności gospodarczej jest działalność klubów sportowych i działalność związana ze sportem.
3. Zgodnie ze statutem czas trwania Spółki jest nieograniczony.

2. Dane o sprawozdaniu finansowym

1. Sprawozdanie finansowe obejmuje okres od 01 lipca 2021 r. do 30 czerwca 2022 r.
2. Sprawozdanie finansowe sporządzone zostało przy założeniu kontynuowania działalności gospodarczej przez Spółkę w dającej się przewidzieć przyszłości. Nie są nam znane okoliczności, -które wskazywałyby na istnienie zagrożeń kontynuowania przez Spółkę działalności.
3. Sprawozdanie finansowe obejmuje wprowadzenie, bilans, rachunek zysków i strat, dodatkowe informacje i objaśnienia, rachunek przepływów pieniężnych oraz zestawienie zmian w kapitale własnym.
4. Sprawozdanie finansowe podlega obowiązkowi badania.

3. Omówienie przyjętych zasad rachunkowości, w tym wycena aktywów i pasywów oraz ustalenie wyniku finansowego.


1. Sprawozdanie finansowe sporządzone zostało na podstawie ksiąg rachunkowych prowadzonych zgodnie z ustawą z dnia 29 września 1994 roku o rachunkowości i zasadami określonymi w „ Polityce rachunkowości” obowiązującej w ARKA Gdynia Spółka Akcyjna.
2. Stosowane metody wyceny aktywów i pasywów:
 - 1) Zakupy o jednostkowej wartości początkowej do 1 000 zł stanowią zużycie materiałów i nie podlegają ewidencji ilościowej, za wyjątkiem wyspecyfikowanych pozycji rodzajowych zaliczanych do niskocennych składników rzeczowego majątku trwałego, określanych jako składniki wyposażenia.
 - 2) Zakupy o jednostkowej wartości początkowej do 1 000 zł zaliczane są do wyposażenia i stanowią koszt zużycia materiałów w momencie ich wydania do zużycia- podlegają ewidencji ilościowej (są to w szczególności aparaty telefoniczne, drobna elektronika, itp.).
 - 3) Zakupy o jednostkowej wartości początkowej powyżej 1 000 zł do kwoty 10 000 zł zalicza się do wyposażenia, które stanowi koszt zużycia materiałów w momencie wydania ich do używania i podlegają one ewidencji ilościowo- wartościowej.
 - 4) Zakupy o jednostkowej wartości początkowej powyżej 10 000 zł zalicza się do środków trwałych i amortyzuje się według stawki amortyzacji przyjętej w ustawie o podatku dochodowym od osób prawnych począwszy od miesiąca następującego po miesiącu, w którym przyjęto środek do użytkowania.
 - 5) Wartości niematerialne i prawne dot. transferów zawodników amortyzuje się w równych ratach ustalonych na czas trwania kontraktu. W przypadku braku określenia okresu zakończenia umowy amortyzuje się metodą liniową w okresie 60 miesięcy.
 - 6) Rzeczowe aktywa obrotowe wycenia się według cen nabycia, z uwzględnieniem ewentualnej utraty przez nie wartości.
 - 7) Należności wycenia się w kwotach wymaganej zapłaty z zastosowaniem zasady ostrożnej wyceny. Wartość należności aktualizuje się z uwzględnieniem stopnia prawdopodobieństwa ich zapłaty.
 - 8) Środki pieniężne w walucie polskiej wycenia się według wartości nominalnej. Środki pieniężne w walutach obcych (w kasie i na rachunku bankowym) wycenia się na koniec roku obrotowego po obowiązującym na ten dzień średnim kursie ustalonym dla danej waluty przez NBP.
 - 9) Zobowiązania wycenia się w kwocie wymagającej zapłaty.



- 10) Rezerwy tworzy się na przyszłe zobowiązania lub przewidywane straty, w uzasadnionej, wiarygodnie oszacowanej wartości.
 - 11) Kapitał podstawowy wycenia się w wartości nominalnej określonej w statucie Spółki i wpisanej do KRS.
3. W związku z przejściowymi różnicami między wartością bilansową i wartością podatkową aktywów i pasywów tworzy się rezerwy i ustala aktywa z tytułu odroczonego podatku dochodowego.
 4. Spółka nie stosuje przepisów rozporządzenia w sprawie instrumentów finansowych i nie tworzy rezerw na przyszłe świadczenia na rzecz pracowników, w tym świadczenia emerytalne, korzystając z uproszczeń wynikających z art. 28b ust.1 i art.39 ust. 6 ustawy o rachunkowości.
 5. Spółka jest zwolniona ze sporządzania skonsolidowanego sprawozdania finansowego na podstawie art. 56 ust.1 pkt. 1 i 2 ustawy o rachunkowości.
 6. Ewidencję kosztów prowadzi się wg układu rodzajowego.
 7. Przy sporządzaniu sprawozdań finansowych stosuje się następujące rozwiązania:
 - rachunek zysków i strat sporządza się w wariantcie porównawczym,
 - rachunek przepływów pieniężnych sporządza się metodą pośrednią.
 8. Dla rzetelnego przedstawienia sytuacji finansowej i majątkowej oraz wyniku finansowego istotne uważa się kwoty przekraczające 2% przychodów w danym roku.
 9. Ze względu na rodzaj prowadzonej działalności bilans i rachunek przepływów pieniężnych sporządzono w większej szczegółowości niż określono w ustawie o rachunkowości:
 - w bilansie w dodatkowych pozycjach wykazano należności i zobowiązania z tytułu transferów zawodników, w zobowiązaniach krótkoterminowych wydzielone zostały zobowiązania z tytułu ZUS, zobowiązania z tytułu podatku od osób fizycznych.
 - w rachunku przepływów pieniężnych – w części dot. wpływów i wydatków z działalności inwestycyjnej zostały umieszczone dodatkowe pozycje wartości niematerialnych i prawnych związanych z transferami zawodników.

Gdynia, dnia 02.12.2022 r.

KANCELARIA FINANSOWA
banco sp.j.
Borkowski & Niemcewicz
81-356 Gdynia, ul. Starowiejska 7/2
tel. 58 661-88-43, 508 441 111
NIP 586-19-78-402, Regon 191633227



.....

Osoba odpowiedzialna za prowadzenie ksiąg
rachunkowych i sporządzenie sprawozdania

Michał Kołakowski

**PREZES ZARZĄDU
ARKA GDYNIA SA**

.....

Zarząd Arka Gdynia SA

RACHUNEK ZYSKÓW I STRAT (WARIANT PORÓWNAWCZY)			
Wyszczególnienie			
	1	2	3
	od 1-07-20 do 30-06-21	od 1-07-21 do 30-06-22	
A	Przychody netto ze sprzedaży i zrównane z nimi,	10 805 599,13	10 306 385,17
	w tym: od jednostek powiązanych	2 400,00	2 400,00
I.	Przychody netto ze sprzedaży produktów	10 684 584,16	9 197 000,00
II.	Zmiana stanu produktów (zwiększenie - wartość dodatnia,	0,00	0,00
III.	Koszty wytworzenia produktów na własne potrzeby	0,00	0,00
IV.	Przychody netto ze sprzedaży towarów i materiałów	121 014,97	1 109 385,17
B.	Koszty działalności operacyjnej	13 038 666,24	13 095 332,61
I.	Amortyzacja	141 998,24	63 928,50
II.	Zużycie materiałów i energii	665 656,29	543 851,56
III.	Usługi obce	8 377 975,30	7 707 322,78
IV.	Podatki i opłaty, w tym:	14 009,29	15 995,85
	- podatek akcyzowy	0,00	0,00
V.	Wynagrodzenia	3 245 310,77	3 813 619,22
VI.	Ubezpieczenia społeczne i inne świadczenia w tym:	221 434,49	225 060,77
	- emerytalne	119 084,72	102 737,03
VII.	Pozostałe koszty rodzajowe	325 177,07	152 935,43
VIII.	Wartość sprzedanych towarów i materiałów	47 104,79	572 618,50
C.	Wynik ze sprzedaży (A-B)	-2 233 067,11	-2 788 947,44
D.	Pozostałe przychody operacyjne	2 389 332,67	3 579 320,07
I.	Zysk ze zbycia niefinansowych aktywów trwałych	0,00	0,00
II.	Dotacje	65 000,00	76 000,00
III.	Aktualizacja wartości aktywów niefinansowych	82 170,84	0,00
IV.	Inne przychody operacyjne	2 242 161,83	3 503 320,07
E.	Pozostałe koszty operacyjne	145 813,14	48 291,36
I.	Strata ze zbycia niefinansowych aktywów trwałych	28 893,63	0,00
II.	Aktualizacja wartości aktywów niefinansowych	95 064,33	26 270,63
III.	Inne koszty operacyjne	21 855,18	22 020,73
F.	Wynik z działalności operacyjnej (C+D-E)	10 452,42	742 081,27
G.	Przychody finansowe	12 765,75	0,96
I.	Dywidendy i udziały w zyskach, w tym:	0,00	0,00
a)	od jednostek powiązanych, w tym:	0,00	0,00
	- w których jednostka posiada zaangażowanie w kapitale	0,00	0,00
b)	od jednostek pozostałych, w tym:	0,00	0,00
	- w których jednostka posiada zaangażowanie w kapitale	0,00	0,00
II.	Odsetki, w tym:	1,20	0,96
	- od jednostek powiązanych	0,00	0,00
III.	Zysk z tytułu rozchodu aktywów finansowych, w tym:	0,00	0,00
	- w jednostkach powiązanych	0,00	0,00
IV.	Aktualizacja wartości inwestycji	0,00	0,00
V.	Inne	12 764,55	0,00
H.	Koszty finansowe	62 528,16	21 382,53
I.	Odsetki, w tym:	60 088,70	20 284,86
	- dla jednostek powiązanych	0,00	
II.	Strata z tytułu rozchodu aktywów finansowych, w tym:	0,00	
	- w jednostkach powiązanych	0,00	
III.	Aktualizacja wartości aktywów finansowych	0,00	
IV.	Inne	2 439,46	1 097,67
I.	Zysk (strata) brutto (F+G-H)	-39 309,99	720 699,70
J.	Podatek dochodowy	185 933,16	-76 401,52
K.	Pozostałe obowiązkowe zmniejszenia zysku (zwiększenia strat)	0,00	0,00
L.	Zysk (strata) netto (I-J-K)	-225 243,15	797 101,22

BILANS na dzień 30-06-2022

Wyszczególnienie	Stan w złotych na koniec roku	
	30.06.2021	30.06.2022
<i>I</i>	2	3
AKTYWA		
A. AKTYWA TRWAŁE	67 596,07	118 682,00
I. Wartości niematerialne i prawne	0,00	0,00
1. Koszty zakończonych prac rozwojowych		
2. Wartość firmy		
3. <i>INNE WARTOŚCI NIEMATERIALNE I PRAWNE - ZAWODNICY</i>	0,00	0,00
4. pozostałe wartości niematerialne i prawne		
5. Zaliczki na wartości niematerialne i prawne	0,00	
II. Rzeczowe aktywa trwałe	41 793,51	19 801,64
1. Środki trwałe	41 793,51	19 801,64
a) grunty (w tym prawo wieczystego użytkowania gruntu)		
b) budynki, lokale, prowa do lokali i obiekty inżynierii lądowej i wodnej		
c) urządzenia techniczne i maszyny	41 793,51	19 801,64
d) środki transportu		
e) inne środki trwałe	0,00	0,00
2. Środki trwałe w budowie		
3. Zaliczki na środki trwałe w budowie	0,00	0,00
III. Należności długoterminowe	0,00	0,00
1. Od jednostek powiązanych		
2. Od pozostałych jednostek, w których posiada zaangażowanie w kapitale		
3. Od pozostałych jednostek		
a) <i>NALEŻNOŚCI Z TYTUŁU TRANSFERÓW</i>		
IV. Inwestycje długoterminowe	3 000,00	3 000,00
1. Nieruchomości		
2. Wartości niematerialne i prawne		
3. Długoterminowe aktywa finansowe	3 000,00	3 000,00
a) w jednostkach powiązanych	3 000,00	3 000,00
- udziały lub akcje	3 000,00	3 000,00
- inne papiery wartościowe		
- udzielone pożyczki		
- inne długoterminowe aktywa finansowe		
b) w pozostałych jednostkach, w których jednostka posiada zaangażowanie w kapitale	0,00	0,00
- udziały lub akcje	0,00	0,00
- inne papiery wartościowe		
- udzielone pożyczki		
- inne długoterminowe aktywa finansowe		
c) w pozostałych jednostkach		
- udziały lub akcje		
- inne papiery wartościowe		
- udzielone pożyczki		
- inne długoterminowe aktywa finansowe		
V. Długoterminowe rozliczenia międzyokresowe	22 802,56	95 880,36
1. Aktywa z tytułu odroczonego podatku dochodowego	22 802,56	95 880,36
2. Inne rozliczenia międzyokresowe		

BILANS na dzień 30.06.2022

B. AKTYWA OBROTOWE		2 112 026,30	2 204 523,44
I	Zapasy	265 052,00	345 274,55
	1. Materiały		
	2. Półprodukty i produkty w toku		
	3. Produkty gotowe		
	4. Towary	163 928,80	204 528,75
	5. Zaliczki na dostawy	101 123,20	140 745,80
II	Należności krótkoterminowe	778 127,55	672 640,85
	1. Należności od jednostek powiązanych	3 936,00	6 150,00
	a) z tytułu dostaw i usług, o okresie spłaty:	3 936,00	6 150,00
	- do 12 miesięcy	3 936,00	6 150,00
	- powyżej 12 miesięcy		
	b) <i>NALEŻNOŚCI Z TYTUŁU TRANSFERÓW</i>		
	c) inne	0,00	0,00
	2. Należności od pozostałych jednostek, w których jednostka posiada zaangażowanie w kapitale	0,00	0,00
	a) z tytułu dostaw i usług, o okresie spłaty:	0,00	0,00
	- do 12 miesięcy		
	- powyżej 12 miesięcy		
	b) <i>NALEŻNOŚCI Z TYTUŁU TRANSFERÓW</i>	0,00	0,00
	c) inne	0,00	0,00
	3. Należności od pozostałych jednostek	774 191,55	666 490,85
	a) z tytułu dostaw i usług, o okresie spłaty:	238 569,11	463 591,61
	- do 12 miesięcy	238 569,11	463 591,61
	- powyżej 12 miesięcy	0,00	0,00
	b) <i>NALEŻNOŚCI Z TYTUŁU TRANSFERÓW</i>	0,00	0,00
	c) z tytułu podatków, dotacji, ceł, ubezpieczeń społecznych i z zdrowotnych oraz innych tytułów publicznoprawnych	499 768,15	98 174,09
	d) inne	35 854,29	104 725,15
	e) dochodzenie na drodze sądowej	0,00	
III	Inwestycje krótkoterminowe	1 062 133,30	1 147 428,08
	1. Krótkoterminowe aktywa finansowe	1 062 133,30	1 147 428,08
	a) w jednostkach powiązanych	10 000,00	10 000,00
	- udziały lub akcje		
	- inne papiery wartościowe		
	- udzielone pożyczki	10 000,00	10 000,00
	- inne krótkoterminowe aktywa finansowe		
	b) w pozostałych jednostkach	0,00	0,00
	- udziały lub akcje		
	- inne papiery wartościowe		
	- udzielone pożyczki	0,00	0,00
	- inne krótkoterminowe aktywa finansowe		
	c) środki pieniężne i inne aktywa pieniężne	1 052 133,30	1 137 428,08
	- środki pieniężne w kasie i na rachunkach	1 052 133,30	1 137 428,08
	- inne środki pieniężne	0,00	0,00
	- inne aktywa pieniężne	0,00	
	2. Inne inwestycje krótkoterminowe	0,00	
IV	Krótkoterminowe różniczenia międzyokresowe	6 713,45	39 179,96
AKTYWA RAZEM		2 179 870,30	2 204 523,44

BILANS na dzień 30.06.2022

PASYWA

	1	3	2
A. KAPITAŁ (FUNDUSZ) WŁASNY	-1 739 395,14	-942 293,92	
I. Kapitał (fundusz) podstawowy	6 000 000,00	6 000 000,00	
II. Kapitał (fundusz) zapasowy, w tym:	3 532 669,80	3 532 669,80	
- nadwyżka wartości sprzedaży (wartości emisyjnej) nad wartością nominalną udziałów (akcji)	2 752 335,80	2 752 335,80	
III. Kapitał (fundusz) z aktualizacji wyceny, w tym:			
- z tytułu aktualizacji godziwej			
IV. Pozostałe kapitały (fundusze) rezerwowe, w tym:			
- tworzone zgodnie z umową (statutem) spółki			
- na udziały (akcje) własne			
V. Zysk (strata) z lat ubiegłych	-11 046 821,79	-11 272 064,94	
VI. Zysk (strata) netto	-225 243,15	797 101,22	
VII. Odpisy z zysku netto w ciągu roku obrotowego (wielkość ujemna)			
B. ZOBOWIĄZANIA I REZERWY NA ZOBOWIĄZANIA	3 919 017,51	3 265 499,36	
I. Rezerwy na zobowiązania	47 617,95	43 484,23	
1. Rezerwa z tytułu odroczonego podatku dochodowego	3 523,72	0,00	
2. Rezerwa na świadczenia emerytalne i podobne	0,00	0,00	
- długoterminowa	0,00	0,00	
- krótkoterminowa	0,00	0,00	
3. Pozostałe rezerwy	44 294,23	43 484,23	
- długoterminowa	0,00		
- krótkoterminowa	44 294,23	43 484,23	
II. Zobowiązania długoterminowe	0,00	1 456 629,00	
1. Wobec jednostek powiązanych			
2. Wobec pozostałych jednostek, w których jednostka posiada zaangażowanie w kapitale			
2. Wobec pozostałych jednostek	0,00	1 456 629,00	
a) kredyty i pożyczki		1 456 629,00	
b) z tytułu emisji dłużnych papierów wartościowych			
c) inne zobowiązania finansowe			
d) ZOBOWIĄZANIA Z TYTUŁU TRANSFERÓW			
e) zobowiązania wekslowe			
f) inne			
III. Zobowiązania krótkoterminowe	3 871 399,56	1 259 028,47	
1. Wobec jednostek powiązanych	0,00	0,00	
a) z tytułu dostaw i usług, o okresie wymagalności:	0,00	0,00	
- do 12 miesięcy	0,00	0,00	
- powyżej 12 miesięcy	0,00	0,00	
b) ZOBOWIĄZANIA Z TYTUŁU TRANSFERÓW	0,00	0,00	
c) inne	0,00	0,00	
2. Zobowiązania wobec pozostałych jednostek, w których jednostka posiada zaangażowanie w kapitale	0,00	0,00	
a) z tytułu dostaw i usług, w okresie wymagalności:	0,00	0,00	
- do 12 miesięcy	0,00	0,00	
- powyżej 12 miesięcy	0,00	0,00	
b) inne	0,00	0,00	
3. Wobec pozostałych jednostek	3 871 399,56	1 259 028,47	
a) kredyty i pożyczki	2 870 364,75	48 830,99	
b) z tytułu emisji dłużnych papierów wartościowych	0,00	0,00	
c) inne zobowiązania finansowe	0,00	0,00	
d) z tytułu dostaw i usług, o okresie wymagalności:	620 235,80	658 310,15	
- do 12 miesięcy	620 235,80	658 310,15	
- powyżej 12 miesięcy	0,00	0,00	
e) ZOBOWIĄZANIA Z TYTUŁU TRANSFERÓW	0,00	0,00	
f) zaliczki na otrzymane na dostawy	0,00	0,00	
g) zobowiązania wekslowe	0,00	0,00	
h) z tytułu podatków od towarów i usług	77 119,89	103 503,73	
i) Z TYTUŁU ZUS	109 477,96	58 796,95	
j) Z TYTUŁU PODATKU OD OSÓB FIZYCZNYCH	58 207,00	43 418,00	
k) z tytułu podatku od osób prawnych	8 139,00	0,00	
l) z tytułu wynagrodzeń	1 439,00	281 286,29	
f) inne	126 416,16	64 882,36	
3. Fundusze specjalne	0,00	0,00	
IV. Rozliczenia międzyokresowe	0,00	506 357,66	
1. Ujemna wartość firmy			
2. Inne rozliczenia międzyokresowe	0,00	506 357,66	
- długoterminowe			
- krótkoterminowe	0,00	506 357,66	
PASYWA RAZEM	2 179 622,37	2 323 205,44	

ZESTAWIENIE ZMIAN W KAPITALE (FUNDUSZU) WŁASNYM

sporządzony za okres:

WYSZCZEGÓLNIENIE	dane za rok obrotowy	
	od 01-07-2020 r. do 30-06-2021 r.	od 01-07-2021 r. do 30-06-2022 r.
-		33 395,71
- Zmiany przyjętych zasad (polityki) rachunkowości	0,00	0,00
- korekty błędów podstawowych	0,00	0,00
1. Kapitał (fundusz) podstawowy na początek okresu	5 000 000,00	6 000 000,00
1.1. Zmiany kapitału (funduszu) podstawowego	1 000 000,00	0,00
a) zwiększenie (z tytułu)	1 000 000,00	0,00
- wydania udziałów (emisji akcji)	1 000 000,00	0,00
b) zmniejszenie (z tytułu)		0,00
- umorzenia udziałów (akcji)		
1.2. Kapitał (fundusz) podstawowy na koniec okresu	6 000 000,00	6 000 000,00
2.1. Zmiana kapitału (funduszu) zapasowego	0,00	0,00
a) zwiększenie (z tytułu)	0,00	0,00
- emisji akcji powyżej wartości nominalnej	0,00	0,00
- podziału zysku (ustawowo)	0,00	0,00
- podziału zysku (ponad wyrażoną ustawowo minimalną wartość)		
-		
-		
-		
b) zmniejszenie (z tytułu)	0,00	0,00
- pokrycia straty		
-		
-		
2.2. Stan kapitału (funduszu) zapasowego na koniec okresu	3 532 669,80	3 532 669,80
3.1. Zmiany kapitału (funduszu) z aktualizacji wyceny	0,00	0,00
a) zwiększenie (z tytułu)	0,00	0,00
-		
-		
b) zmniejszenie (z tytułu)		
- zbycia środków trwałych		
-		
-		
3.2. Kapitał (fundusz) z aktualizacji wyceny na koniec okresu	0,00	0,00
4.1. Zmiany powstałych kapitałów (funduszy) rezerwowych	0,00	0,00
a) zwiększenie (z tytułu)	0,00	0,00
-		0,00
-		
b) zmniejszenie (z tytułu)	0,00	0,00
-		
-		
4.2. Pozostałe kapitały (fundusze) rezerwowe na koniec okresu	0,00	0,00

5.1	Zysk z lat ubiegłych na początek okresu	0,00	0,00
-	zmiany przyjętych zasad (polityki) rachunkowości	0,00	0,00
-	korekty błędów		0,00
5.2	Zysk z lat ubiegłych na początek okresu, po korektach	0,00	
a)	zwiększenie (z tytułu)		
-	podziału zysku z lat ubiegłych		
-			
b)	zmniejszenie (z tytułu)		
-			
-			
-			
5.3	Zysk z lat ubiegłych na koniec okresu	0,00	0,00
5.4	Strata z lat ubiegłych na początek okresu	-6 494 088,93	-11 272 064,94
-	zmiany przyjętych zasad (polityki) rachunkowości	0,00	0,00
-	korekty błędów	0,00	0,00
5.5	Strata z lat ubiegłych na początek okresu, po korektach	-6 494 088,93	-11 272 064,94
a)	zwiększenie (z tytułu)		
-	przeniesienie straty z lat ubiegłych do pokrycia		
-			
-			
-			
b)	zmniejszenie (z tytułu)	-4 552 732,86	0,00
-	podziału zysku z lat ubiegłych		
-			
-			
5.6	Strata z lat ubiegłych na koniec okresu	-4 552 732,86	-11 272 064,94
5.7	Zysk (strata) z lat ubiegłych na koniec okresu	-11 046 821,79	-11 272 064,94
II Wynik netto			
a)	zysk netto		797 101,22
b)	strata netto	-225 243,15	0,00
c)	odpisy z zysku	0,00	0,00
III Wynik netto po opodatkowaniu			
a)	zysk netto		797 101,22
b)	strata netto	-225 243,15	0,00
c)	odpisy z zysku	0,00	0,00

RACHUNEK PRZEPŁYWÓW PIENIĘŻNYCH

Wyszczególnienie		Kwota w zł za okres:	
		od 1-07-20 do 30-06-21	od 1-07-21 do 30-06-22
1		2	3
A. Przepływy środków pieniężnych z działalności operacyjnej			
I.	Zysk (strata) netto	-225 243,15	797 101,22
II.	Korekty razem	-3 228 905,47	-660 369,62
	1. Amortyzacja	141 998,24	63 928,50
	2. Zyski (straty) z tytułu różnic kursowych	-4 728,70	52 170,44
	3. Odsetki i udziały w zyskach (dywidendy)	7 009,95	15 816,24
	4. Zysk (strata) z działalności inwestycyjnej	28 893,63	0,00
	5. Zmiana stanu rezerw	-151 446,84	-4 133,72
	6. Zmiana stanu zapasów	-264 357,47	-80 222,55
	7. Zmiana stanu należności	489 248,34	105 486,70
	8. Zmiana stanu zobowiązań krót., z wyjątkiem pożyczek i kredytów	-3 621 687,09	209 162,67
	9. Zmiana stanu rozliczeń międzyokresowych	141 435,69	400 813,35
	10. Inne korekty	4 728,78	-1 423 391,25
III.	Przepływy pieniężne netto z działalności operacyjnej (I +II)	-3 454 148,62	136 731,60
B. Przepływy środków pieniężnych z działalności inwestycyjnej			
I.	Wpływy	58 000,00	0,00
	1. Zbycie wartości niemater. i praw. oraz rzeczowych aktywów trw.	0,00	0,00
	a) zbycie środków trwałych	0,00	0,00
	b) zbycie wartości niematerialnych i prawnych (zawodników) transfer	0,00	0,00
	c) zbycie pozostałych wartości niematerialnych i prawnych	0,00	0,00
	2. Zbycie inwestycji w nieruchomości oraz wartości niemater. i prawne	0,00	0,00
	3. Z aktywów finansowych	58 000,00	0,00
	a) w jednostkach powiązanych	0,00	0,00
	b) w pozostałych jednostkach	58 000,00	0,00
	- zbycie aktywów finansowych	58 000,00	0,00
	- dywidendy i udziały w zyskach	0,00	0,00
	- spłata udzielonych pożyczek długoterminowych	0,00	0,00
	- odsetki	0,00	0,00
	- inne wpływy z aktywów finansowych	0,00	0,00
	4. Inne wpływy inwestycyjne	0,00	0,00
II.	Wydatki	-108 791,49	41 936,38
	1. Nabycie wartości niemater. i praw. oraz rzeczowych aktywów trw.	-98 791,49	41 936,38
	a) nabycie środków trwałych	-98 791,49	41 936,38
	b) nabycie wartości niematerialnych i prawnych (zawodników) transfer	0,00	0,00
	c) nabycie pozostałych wartości niematerialnych i prawnych	0,00	0,00
	2. Inwestycje w nieruchomości oraz wartości niemater. i prawne	0,00	0,00
	3. Na aktywa finansowe, w tym:	-10 000,00	0,00
	a) w jednostkach powiązanych	-10 000,00	0,00
	b) w pozostałych jednostkach	0,00	0,00
	- nabycie aktywów finansowych	0,00	0,00
	- udzielone pożyczki długoterminowe	0,00	0,00
	4. Inne wydatki inwestycyjne	0,00	0,00
III.	Przepływy pieniężne netto z działalności inwestycyjnej (I-II)	-50 791,49	-41 936,38
C. Przepływy środków pieniężnych z działalności finansowej			
I.	Wpływy	3 816 841,00	500 000,00
	1. Wpływy netto z wydania udziałów (emisji akcji) i innych	1 000 000,00	0,00
	2. Kredyty i pożyczki	2 816 841,00	500 000,00
	3. Emisja dłużnych papierów wartościowych	0,00	0,00
	4. Inne wpływy finansowe (zwrot pożyczek)	0,00	0,00
II.	Wydatki	0,00	509 510,00
	1. Nabycie udziałów (akcji) własnych	0,00	0,00
	2. Dywidendy i inne wypłaty na rzecz właścicieli	0,00	0,00
	3. Inne, niż wypłaty na rzecz właścicieli, wydatki z tytułu podziału zysk	0,00	0,00
	4. Spłaty kredytów i pożyczek	0,00	509 510,00
	5. Wykup dłużnych papierów wartościowych	0,00	0,00
	6. Z tytułu innych zobowiązań finansowych- depozyt	0,00	0,00
	7. Płatności zobowiązań z tytułu umów leasingu finansowego	0,00	0,00
	8. Odsetki	0,00	0,00
	9. Inne wydatki finansowe (pożyczki udzielone)	0,00	0,00
III.	Przepływy pieniężne netto z działalności finansowej (I-II)	3 816 841,00	-9 510,00
D. Przepływy pieniężne netto razem (A.III +/- B.III +/- C.III)		311 900,89	85 285,22
E. Bilansowa zmiana stanu środków pieniężnych, w tym:		311 900,89	85 294,78
	zmiana stanu środków pieniężnych z tyt. różnic kursowych	4 728,70	9,56
F. Środki pieniężne na początek okresu		740 232,41	1 052 133,30
G. Środki pieniężne na koniec okresu (F +/- D), w tym:		1 052 133,30	1 137 418,52
	o ograniczonej możliwości dysponowania	0,00	0,00

INFORMACJA DODATKOWA DO SPRAWOZDANIA FINANSOWEGO
za okres 01.07.2021 – 30.06.2022
ARKA Gdynia Spółka Akcyjna

1. Szczegółowy zakres zmian wartości grup rodzajowych środków trwałych zawierający ich stan na początek roku obrotowego, zwiększenia i zmniejszenia z tytułu aktualizacji wartości.

Wartość początkowa ŚT				
Grupa	Stan na 30.06.2021 r.	Zwiększenia z tyt. nabycia	Zmniejszenia	Stan na 30.06.2022 r.
4	161 858,26 zł	8 399,99 zł	- zł	170 258,25 zł
5	- zł	- zł	- zł	- zł
6	45 290,32 zł	1 062,35 zł	3 642,39 zł	42 710,28 zł
7	- zł	- zł	- zł	- zł
8	244 059,20 zł	32 474,04 zł	- zł	276 533,24 zł
Razem:	451 207,78 zł	41 936,38 zł	3 642,39 zł	489 501,77 zł

Umorzenie ŚT				
Grupa	Stan na 30.06.2021 r.	Zwiększenia	Zmniejszenia	Stan na 30.06.2022 r.
4	120 064,75 zł	17 687,52 zł	- zł	137 752,27 zł
5	- zł	- zł	- zł	- zł
6	45 290,32 zł	1 062,35 zł	3 642,64 zł	42 710,03 zł
7	- zł	- zł	- zł	- zł
8	244 059,20 zł	45 178,63 zł	- zł	289 237,83 zł
Razem:	409 414,27 zł	63 928,50 zł	3 642,64 zł	469 700,13 zł


W bieżącym roku bilansowym Spółka nie poniosła i nie planowała nakładów na ochronę środowiska. Brak jest również planów odnośnie nakładów na ochronę środowiska w roku przyszłym.

W roku bilansowym od 01.07.2021 do 30.06.2022 Spółka poniosła nakłady na aktywa trwałe w kwocie 41 936,38 zł na zakup komputera, telefonu, głowicy do badań diagnostycznych oraz mebli do sklepu.

Na rok przyszły nie zaplanowano znaczących nakładów na zakup aktywów trwałych.

2. Szczegółowy zakres zmian wartości grup wartości niematerialnych i prawnych zawierający ich stan na początek roku obrotowego, zwiększenia i zmniejszenia z tytułu aktualizacji wartości.

Wartość początkowa WNiP				
	Stan na 30.06.2021 r.	Zwiększenia z tyt. nabycia	Zmniejszenia z tyt. sprzedaży	Stan na 30.06.2022 r.
Programy komputerowe	9 186,01 zł	- zł	- zł	9 186,01 zł
Prawo do kart zawodniczych	20 000,00 zł	- zł	- zł	20 000,00 zł
Razem:	29 186,01 zł	- zł	- zł	29 186,01 zł




7. Kapitał podstawowy

Wysokość kapitału podstawowego Spółki na dzień 30.06.2022 r. wynosi 6.000.000zł i składa się z 600.000 (słownie: sześćset tysięcy) akcji imiennych o wartości nominalnej 10,00zł.

Struktura właścicielska kapitału SPÓŁKI

LP.	Akcjonariusz	Liczba akcji	Wartość akcji w PLN
1	Michał Kołakowski	450 000	4 500 000,00
2	Marcin Gruchała	102 000	1 020 000,00
3	Ejsmond Club Sp. z o.o.	30 000	300 000,00
4	Przemysław Adam	6 000	60 000,00
5	Mariusz Czoska	6 000	60 000,00
6	Mariusz Jacek Deglas	6 000	60 000,00

8. Wynik finansowy netto

Zarząd Spółki proponuje zysk netto w wysokości 797 101,22 zł przeznaczyć na pokrycie strat z lat ubiegłych.

9. Rezerwy na koszty i zobowiązania.

Lp.	Wyszczególnienie	Stan na dzień 30.06.2021	Zwiększenie w ciągu roku obrotowego	Wykorzystane w ciągu roku obrotowego	Rozwiązane w ciągu roku	Stan na dzień 30.06.2022
1	2	7	4	5	6	7
I.	Rezerwa z tyt. odroc. podatku dochodowego	3 323,72	0,00	0,00	3 323,72	0,00
II.	Rezerwy pozostałe:					
	- długoterminowe	0,00	0,00	0,00	0,00	0,00
	- krótkoterminowe	44 294,23	0,00	810,00	0,00	43 484,23
III.	Ogółem rezerwy:	47 617,95	0,00	810,00	3 323,72	43 484,23


10. Aktywa z tytułu odroczonego podatku dochodowego.

BO Stan na 01.07.2021	Zwiększenia w ciągu roku obrotowego	Zmniejszenia w ciągu roku obrotowego	Stan na 30.06.2022
873 095,12	578 869,99	9 318,64	1 442 646,47

11. Zobowiązania długoterminowe Spółki.

Podział zobowiązań długoterminowych według pozycji bilansu o pozostałym od dnia bilansowego, przewidywanym umową, okresie spłaty (pożyczki):

- do roku - 951 163,25 zł,
- powyżej 1 roku do 3 lat - 505 465,75 zł,
- powyżej 3 do 5 lat - nie występują,
- powyżej 5 lat - nie występują



12. Wykaz istotnych pozycji czynnych i biernych rozliczeń międzyokresowych.

Czynne rozliczenia międzyokresowe :

Tytuł	Stan na 30.06.2021	Zwiększenia w ciągu roku obrot.	Zmniejszenia w ciągu roku obr.	Stan na 30.06.2022
System obsługi nadajników GPS	6 713,45	0,00	2 441,28	4 272,17
pozostałe – koszty sezonu	0,00	13 773,54	0,00	13 773,54
System scoutingowy	0,00	21 134,25	0,00	21 134,25
Razem	6 713,45	34 907,79	2 441,28	39 179,96

Bierne rozliczenia międzyokresowe:

	Stan na 30.06.2021r.	Stan na 30.06.2022r.
Naliczona zaliczka na podatek PIT-4	0,00 zł	40 223,00 zł
Naliczona składka ZUS	0,00 zł	41 568,19 zł
RAZEM	0,00 zł	81 791,19 zł

Przychody przyszłych okresów

	Stan na 30.06.2021r.	Stan na 30.06.2022r.
Przychody przyszłych okresów	0,00 zł	424 566,47 zł
	0,00 zł	0,00 zł
RAZEM	0,00 zł	424 566,47 zł

13. Informacje o składnikach aktywów lub pasywów wykazywanych w więcej niż jednej pozycji bilansu, ich powiązanie między tymi pozycjami; dotyczy to w szczególności podziału należności i zobowiązań na część długoterminową i krótkoterminową.


Pożyczki wykazane jako długoterminowe udzielone Spółce stanowią kwotę 1 456 629,00 zł.

Pożyczki wykazane jako krótkoterminowe udzielone Spółce stanowią kwotę 48 830,99 zł.

Inne pozycje nie wystąpiły.

14. Wykaz grup zobowiązań zabezpieczonych na majątku jednostki:

W ramach umowy, zawartej pomiędzy Klubem Sportowym ARKA a GCS Gdynia, na udostępnienie stadionu, podpisano weksel In blanco oraz deklaracje wekslową na zabezpieczenie długu.



15. Struktura rzeczowa przychodów netto ze sprzedaży przedstawia się następująco:

Tytuł	01.07.2020 – 30.06.2021	01.07.2021- 30.06.2022
Przychody ze sprzedaży biletów, karnetów	750 051,06 zł	1 578 249,72 zł
Przychody z tytułu reklamy	6 167 811,68 zł	5 571 162,44 zł
Przychody z tytułu praw medialnych	1 096 125,00 zł	698 503,74 zł
Pozostałe przychody	2 450 535,22 zł	974 199,96 zł
Inne przychody	220 061,20 zł	374 884,14 zł
Sprzedaż towarów	121 014,97 zł	1 109 385,17 zł
Razem:	10 805 599,13 zł	10 306 385,17 zł

16. Wysokość i wyjaśnienie przyczyn odpisów aktualizujących środki trwałe,

- nie wystąpiły.

17. Wysokość odpisów aktualizujących wartość zapasów,

- nie wystąpiły.

18. Informacje o przychodach, kosztach i wynikach działalności zaniechanej w roku obrotowym lub przewidywanej do zaniechania w roku następnym,

- nie wystąpiły

19. Rozliczenie głównych pozycji różniących podstawę opodatkowania podatkiem dochodowym od wyniku finansowego (zysku brutto).


Podatek dochodowy od osób prawnych w okresie 01.07.2021 do 30.06.2022r.

PRZYCHODY BILANSOWE	13 207 697,55	13 885 706,20
a) w PRZYCHODACH	01.07.2020- 30.06.2021	01.07.2021- 30.06.2022
* rozwiązana rezerwa	-196 274,79	-4 133,72
*rozwiązanie odpisów aktualizujących należności	-81 870,84	0,00
*dotacja	-65 000,00	-76 000,00
*umorzona subwencja z PFR	-1 567 098,00	-1 423 391,00
*niezrealizowane różnice kursowe (per saldo)	-17 493,25	0,00
Razem korekta przychodów:	-1 927 736,88	-1 503 524,72
Przychody podatkowe	11 279 960,67	12 382 181,48

KOSZTY BILANSOWE	13 247 007,54	13 165 006,50
b) w KOSZTACH	01.07.2020- 30.06.2021	01.07.2021- 30.06.2022
*nie wypłacone wynagrodzenia z 06/2022	0,00	-356 980,57
*nie wypłacone wynagrodzenia z 06/2020	226 891,08	0,00
* składki ZUS/ koszty nalicz. 06/2021 – zapłac. w 08/2021	-46 520,80	46 520,80
* składki ZUS/koszty nalicz. 06/2020 – zaplac. W 07/2020	28 451,92	0,00
*składki ZUS/koszty nalicz. 06/2022- zapłacone w 07/2022	0,00	-35 860,36
* odpis aktualizujący na należności	0,00	-26 270,63
* utworzenie rezerwy (koszty)	-44 294,23	0,00
* koszty reprezentacji, usł. gastronomiczne	-3 456,17	-3 089,23
* statystyczne różnice kursowe	0	-17 104,28
* naliczone odsetki od pożyczek nie spłacone	-7 009,95	-15 816,24
* odsetki budżetowe, prolongata niezapłacona	-665,46	-3 867,65
* ogranicz. o 25% wydatków na samoch. osobowe	-4 415,83	-5 132,45
*nie wypłacone umowy zlecenia, koszty	-1 714,68	0,00
*koszty poprzedniego roku podatkowego	0	0,00
*koszty pozostałe NKUP	-31 108,94	-4 699,81
*nie zapłacone zobowiązania - przeterminowane	0,00	-7 904,00
*zobowiązania zapłacone z poprzedniego roku	623 708,50	0,00
*odpis amortyz. po likwidacji WNIP	-28 893,63	0,00
*darowizny	0,00	-19 400,00
*dotacja	-65 000,00	-76 000,00
Razem korekta kosztów bilansowych:	645 971,81	-525 604,42
Koszty podatkowe	13 892 979,35	12 639 402,08
c) dochód/strata z rachunku zysków i strat	-39 309,99	720 699,70
d) dochód/strata /art.7 ust.2/	-2 613 018,68	-257 220,60
e) podstawa opodatkowania	0	0
f) naliczony wg stawki 19% podatek dochodowy	0	0
g) rezerwa na odroczony podatek dochodowy	0	0
h) aktywo z tyt. odroczonego podat. dochod. - zwiększ (-)	0	-76 401,52
- zmniejsz (+)	185 933,16	0
i) podatek wykazany w RZiS	185 933,16	-76 401,52

Podatek dochodowy za 2021 r. nie wystąpił .

20. W przypadku jednostek, które sporządzają rachunek zysków i strat w wariantcie kalkulacyjnym, dane o kosztach wytworzenia produktów na własne potrzeby oraz o kosztach rodzajowych,
- nie dotyczy
21. Koszt wytworzenia środków trwałych w budowie; w tym odsetki oraz skapitalizowane różnice kursowe od zobowiązań zaciągniętych w celu ich sfinansowania,
- nie wystąpiły.




22. Poniesione w ostatnim roku i planowane na następny rok nakłady na niefinansowe aktywa trwałe; odrębnie należy wykazać poniesione i planowane nakłady na ochronę środowiska,

W okresie od 01.07.2021 r. do 30.06.2022 r. Spółka nie poniosła nakładów na niefinansowe aktywa trwałe.

Na rok przyszły nie są planowane znaczące nakłady na niefinansowe aktywa trwałe.

W bieżącym roku bilansowym Spółka nie poniosła i nie planowała nakładów na ochronę środowiska.

Brak jest również planów odnośnie nakładów na ochronę środowiska w roku przyszłym.

23. Informacje o zyskach i stratach nadzwyczajnych, z podziałem na losowe i pozostałe,

- nie dotyczy.

Podatek dochodowy na operacjach nadzwyczajnych;

- nie wystąpił.

24. Objasnienie struktury srodkow pienięznych przyjetych do rachunku przeplywow pienięznych.

I. Wynik finansowy netto w kwocie 797 101,22 zł

1. Koszty nie powodujące wydatków, do których zalicza się: -amortyzację + 63 928,50 zł

2. Elementy kształtujące wynik finansowy, ale dotyczące działalności inwestycyjnej i finansowej, do których zalicza się:

a) Zyski (straty) z tytułu różnic kursowych +52 170,44 zł

b) Odsetki i udziały w zyskach (dywidendy) +15 816,24 zł

c) Zysk (strata) z działalności inwestycyjnej (sprzedaż środka trwałego) 0,00 zł

3. Przyrost lub zmniejszenie niektórych aktywów i pasywów bilansu, do których zalicza się:

a) Zmiana stanu rezerw - 4 133,72 zł

b) Zmiana stanu zapasów - 80 222,55 zł

c) Zmianę stanu należności + 105 486,70 zł

d) Zmianę stanu zobowiązań krótkotermin. z wyjątkiem kredytów i pożyczek + 209 162,67 zł

e) Zmianę stanu rozliczeń międzyokresowych + 400 813,35 zł

f) inne korekty (zmniejszenie) - 1 423 391,25 zł

Ogółem wynik finansowy za rok obrotowy został skorygowany o kwotę (1+2)

Środki pieniężne netto z działalności operacyjnej wynoszą + 136 731,60 zł

II. Działalność inwestycyjna obejmuje:

1. Wpływy:

- Zbycie wartości niematerialnych i prawnych oraz rzeczowych aktywów trwałych 0,00 zł

- Zbycie wartości niematerialnych i prawnych (zawodników) transfer 0,00 zł

- Zbycie aktywów finansowych 0,00 zł

- Inne wpływy 0,00 zł

2. Wydatki:

- Wydatki na nabycie środków trwałych 41 936,38 zł

- Wydatki na transfer zawodników (nabycie wartości niematerialnych i prawnych) 0,00 zł

- Wydatki kasowe na nabycie wartości niematerialnych i prawnych oraz rzeczowych aktywów trwałych 0,00 zł

- Wydatki na nabycie aktywów finansowych w jednostkach powiązanych - 0,00 zł

- Inne wydatki inwestycyjne 0,00 zł

Ogółem środki pieniężne netto z działalności inwestycyjnej - 41 936,38 zł



III. Działalność finansowa obejmuje:

1. Wpływy:

- Wpływy netto z emisji akcji 0,00 zł
- Kredyty i pożyczki + 500 000,00 zł
- Inne wpływy finansowe 0,00 zł

2. Wydatki:

- Spłaty kredytów i pożyczek + 509 510,00 zł
- Zapłacone odsetki 0,00 zł
- Inne wydatki finansowe 0,00 zł

Ogółem środki pieniężne z działalności finansowej netto -9 510,00 zł

Przepływy pieniężne netto razem + 85 285,22 zł

Bilansowa zmiana stanu środków pieniężnych + 85 294,78 zł

w tym zmiana stanu środków pieniężnych z tyt. różnic kursowych +9,56 zł

Środki pieniężne na początek roku 1 052 133,30 zł

Środki pieniężne na koniec roku 1 137 418,52 zł

W tym: na rachunku VAT : 0,00 zł

Różnica w środkach pieniężnych na koniec okresu w kwocie 9,56 zł wynika z wyceny bilansowej dot. środków na rachunku bankowym.

25. Do wyceny aktywów i pasywów Spółka korzystała z następujących kursów walut obcych:

Waluta	Kurs na 30.06.2021 r.	Kurs na 30.06.2022 r.
EUR	4,5208	4,6806
USD	3,8035	4,4825

26. Informacje o przeciętnym w roku obrotowym zatrudnieniu:

Średni stan zatrudnienia na umowę o pracę w okresie od 01.07.2021 do 30.06.2022 r. wynosił 5 pracowników. W okresie porównawczym od 01.07.2020 r. do 30.06.2021 r. średni stan zatrudnienia wynosił 5 pracowników.

Podział pracowników :

Marketing – 1 etat,

Administracja 4 etaty z podziałem na :


- pracownik do spraw bezpieczeństwa 1 etat
- specjalista do spraw administracyjnych 1 etat
- kierownik działu sprzedaży i rozwoju produktów 1 etat
- pracownik biurowy 1 etat

Zawodnicy w obu okresach zatrudnieni byli na podstawie kontraktów.

27. Informacje o wynagrodzeniach, łącznie z wynagrodzeniem z zysku, wypłacanych lub należnych osobom wchodzącym w skład organów zarządzających, nadzorujących albo administracyjnych spółek handlowych (dla każdej grupy osobno) za rok obrotowy:

Zarząd – w okresie od 01.07.2021 do 30.06.2022 nie otrzymał wynagrodzenia.

Rada Nadzorcza – nie pobierano wynagrodzenia.



28. Informacja o pożyczkach i świadczeniach o podobnym charakterze udzielonym osobom wchodzących w skład organów zarządzających i nadzorujących spółek handlowych (dla każdej grupy osobno), ze wskazaniem warunków oprocentowania i terminów spłaty;
- nie wystąpiły.

29. Informacje o znaczących zdarzeniach dotyczących lat ubiegłych ujętych w sprawozdaniu roku obrotowego
- nie wystąpiły

30. Przedstawienie dokonanych w roku obrotowym zmian zasad (polityki) rachunkowości, w tym metod wyceny oraz zmian sposobu sporządzania sprawozdania finansowego, jeżeli wywierają one istotny wpływ na sytuację majątkową, finansową i wynik finansowy jednostki, ich przyczyny i spowodowaną zmianami kwotę wyniku finansowego oraz zmian w kapitale (funduszu) własnym,
- nie wystąpiły

31. Informacje liczbowe zapewniające porównywalność danych sprawozdania finansowego za rok poprzedzający ze sprawozdaniem za rok obrotowy;
Sprawozdanie za okres 01.07.2021– 30.06.2022 zostało sporządzone w sposób pozwalający na porównanie danych liczbowych za okres 01.07.2020 – 30.06.2021.

32. Informacje o transakcjach z jednostkami powiązаныmi,
- wystąpiła sprzedaż na rzecz jednostek powiązanych o wartości netto:
- ARKA GDYNIA ESPORTS sp. z o.o. - kwota 2 400,00 zł .

33. Wykaz spółek (nazwa, siedziba), w których jednostka posiada co najmniej 20% udziałów w kapitale lub ogólnej liczbie głosów w organie stanowiącym spółki; wykaz ten powinien zawierać także informacje o procencie udziałów i stopniu udziału w zarządzaniu oraz o zysku lub stracie netto tych spółek za ostatni rok obrotowy,

Arka Gdynia Spółka Akcyjna posiada 60% udziałów w kapitale Spółki Arka Gdynia Esports Sp. z o.o. na łączną kwotę 3 000,00 zł

34. Informacje o wynagrodzeniu biegłego rewidenta.
Wynagrodzenie za badanie rocznego sprawozdania finansowego za rok obrotowy 2020/2021 dla Biura Audytu i Rachunkowości PROMAR sp. z o.o. wynosi zgodnie z umową 12 915 zł brutto.
W minionym roku wypłacono również wynagrodzenie w kwocie 8 610 zł brutto za przegląd sprawozdania śródrocznego i usług wykonanych w ramach postępowania licencyjnego PZPN. Kolejnym tytułem wynagrodzenia biegłych rewidentów w okresie 2021/2022 był audyt prognoz finansowych dla Spółki na okres 01.07.2021-30.06.2022 na kwotę 6 150 zł brutto .

35. Informacje o istotnych transakcjach zawartych na innych warunkach niż rynkowe ze stronami powiązаныmi, przez które rozumie się jednostki powiązane zdefiniowane w MSR (rozp.1606/2002 Parlamentu Europejskiego i Rady z dnia 19.07.2002.).
W bilansie po stronie pasywów w pozycji kredyty i pożyczki (zobowiązania długoterminowe) ujęte zostały pożyczki udzielone przez podmiot powiązany zdefiniowany w Międzynarodowych Standardach Rachunkowości w łącznej kwocie 1 456 629,00 zł .
Pożyczki zostały udzielone w celu poprawy płynności finansowej Spółki. Wynagrodzenie na dzień udzielenia pożyczek zostało ustalone na poziomie niższym niż rynkowe.

36. Informacje o sporządzaniu skonsolidowanego sprawozdania finansowego,
Spółka jest zwolniona ze sporządzania skonsolidowanego sprawozdania finansowego na podstawie art. 56 ust.1 pkt. 1 i 2 ustawy o rachunkowości.

37. Zdolność do kontynuacji działalności.

W ocenie Zarządu najistotniejszym i najbardziej realnym zagrożeniem dla funkcjonowania Spółki jest sytuacja makroekonomiczna w Polsce, światowy zastój gospodarczy, wzrost poziomu bezrobocia, spadek poziomu PKB, wysoka inflacja, a w efekcie spadek siły nabywczej pieniądza i zamożności obywateli, mają wpływ na alokację budżetów domowych oraz wysokość środków przeznaczanych na rozrywkę. Spadek koniunktury może się przełożyć na procentowy wzrost wydatków na dobra codziennego użytku oraz spadek wydatków na pozostałe dobra i usługi.

Zagrożeniem dla funkcjonowania Spółki jest również utrzymywanie zbyt dużych kosztów działalności operacyjnej Spółki (w szczególności podczas występów na drugim poziomie rozgrywkowym) przy jednoczesnym braku sukcesu sportowego. Ponadto za zagrożenie należy uznać sytuacje, w której przychody z tytułu umów ze strategicznymi partnerami i sponsorami Klubu ulegną zmniejszeniu.

Nie bez znaczenia pozostaje sytuacja związana z pandemią COVID-19 w kraju i na świecie, a co za tym idzie możliwość utraty lub zmniejszenia przychodów z dnia meczowego.

38. Zobowiązania warunkowe i inne nie ujęte w bilansie

- nie wystąpiły.

Gdynia, dnia 02.12.2022 r.

KANCELARIA FINANSOWA
banco sp. j.
Borkowski & Niemcewicz
81-356 Gdynia, ul. Starowiejska 17/12
tel. 58 661-88-43, 508 11 11 11
NIP 586-19-78-402, Regon 191505227

Tamara Mermay
Andrzej Borkowski

Michał Kolakowski
PREZES ZARZĄDU
ARKA GDYNIA SA